

**Презентација на Комерцијална
Банка АД Скопје
со состојба 30 Септември 2019**



комерцијална банка ад скопје

Содржина

- Преглед на работењето на Комерцијална Банка АД Скопје 3
- Република Северна Македонија 11
- Македонски Банкарски Сектор 13
- Преглед на финансиското работење на Комерцијална Банка 21

Презентација за Комерцијална Банка АД Скопје



комерцијална банка ад скопје

Скопје, Ноември 2019 година

Преглед на работењето на Комерцијална Банка



комерцијална Банка аџ скопје

Преглед (I): Стожер на македонскиот финансиски сектор...

Водечка позиција на пазарот

- Се очекува да ја задржи својата пазарна позиција како една од водечките банки во Р. С. Македонија според големината на активата (1.920,8 милиони евра)*, депозити на клиенти (1.673,2 милиони евра) како и според нето кредитите на клиенти (779,3 милиони евра) заклучно со 30.09.2019 година.

База на клиенти

- Водечка позиција според бројот на корпоративни клиенти (33.620 клиенти**)
- Втора најголема база на клиенти-физички лица (948.704 клиенти)

Една од најзначајните финансиски институции во Р. С. Македонија

- Долготрајна историја
- Добро воспоставени однос и комуникација со клиентите

Препознатлив бренд

- Бренд поврзан со квалитет, иновација и доверба

Современа структура на корпоративно управување

- Приватна сопственост од 98,75% (5,5% странска сопственост заклучно со 30.09.2019) и околу 1,25% во сопственост на јавниот сектор
- Диверзифицирана сопственичка структура со еден поединечен акционер кој поседува 10,09% од бројот на издадени акции (Адора Инженеринг ДООЕЛ увоз-извоз Скопје)
- ЕБОР која имаше учество од 5,245% ги продаде своите акции во Ноември 2017
- East Capital Explorer Investments АВ кој имаше учество од 13,076% ги продаде своите акции во Март 2018
- Сеопфатно „best-practice“ корпоративно управување
- Ригорозни политики за управување со ризиците и политики за спречување на перење пари

* Податоците во презентацијата се прикажани според методологија на НБРСМ

** Резидентни и нерезидентни корпоративни клиенти

Презентација за Комерцијална Банка АД Скопје



комерцијална банка ад скопје

Скопје, Ноември 2019 година

Преглед (II): ...листа на значајни достигнувања...

Искусен тим на директори

- Обезбедување на лидерска позиција во поголем број области со одржување на стабилна пазарна позиција
- Историјат на иновации во производи и инвестиции во нови технологии

Развиена деловна мрежа

- Голема покриеност преку мрежата на филијали на Банката во сите поголеми градови и економски значајни региони
- Брзорастечка мултиканална дистрибутивна мрежа составена од ПОС Терминали, банкомати, Инфо-киосци, Електронско банкарство (за физички и правни лица; денарско и девизно), телефонско банкарство, мБанка (за физички и правни лица), СМС банкарство.

Целосно интегрирана ИТ платформа

- Примена на најсофистицирана технологија
- Целосно заштитен и постојано надградуван систем

Двигател на иновации во финансискиот сектор

- Прва банка која започна со издавање на кредитни картички (1996)
- Прва банка која ги воведо банкоматите и ПОС Терминалите (1996)
- Прва банка која основаше брокерско посредничко друштво (1997)
- Основач на еден од двата пензиски фонда во вториот столб (2005)
- Основач на инвестицискиот фонд КБ Публикум Инвест АД (2009)
- Прва банка во Македонија која издаде картичка со можност за бесконтактно плаќање (2015)
- Воведување на 3D secure технологија за безбедно купување преку интернет со VISA и MasterCard картичките
- Прифаќање на MasterCard картички кои започнуваат со BIN (Банкарски идентификациски број) 2 (2016)
- Формирање на нов инвестициски фонд КБ Публикум МБИ 10 од страна на КБ Публикум АД инвестициски фонд (2017)
- KomPay – стратесиска иновативна услуга со најсофистицирана технологија за бесконтактно плаќање со дебитни и кредитни картички во соработка со MasterCard (2018)
- МБанкаКо – мобилна апликација која овозможува сигурен, брз и едноставен 24-часовен пристап до најкористените услуги на електронското банкарство за правни лица (2018)

Профитабилно работење

- Историја на профитабилно работење
- Адекватно резервирано кредитно портфолио во согласност со прописите

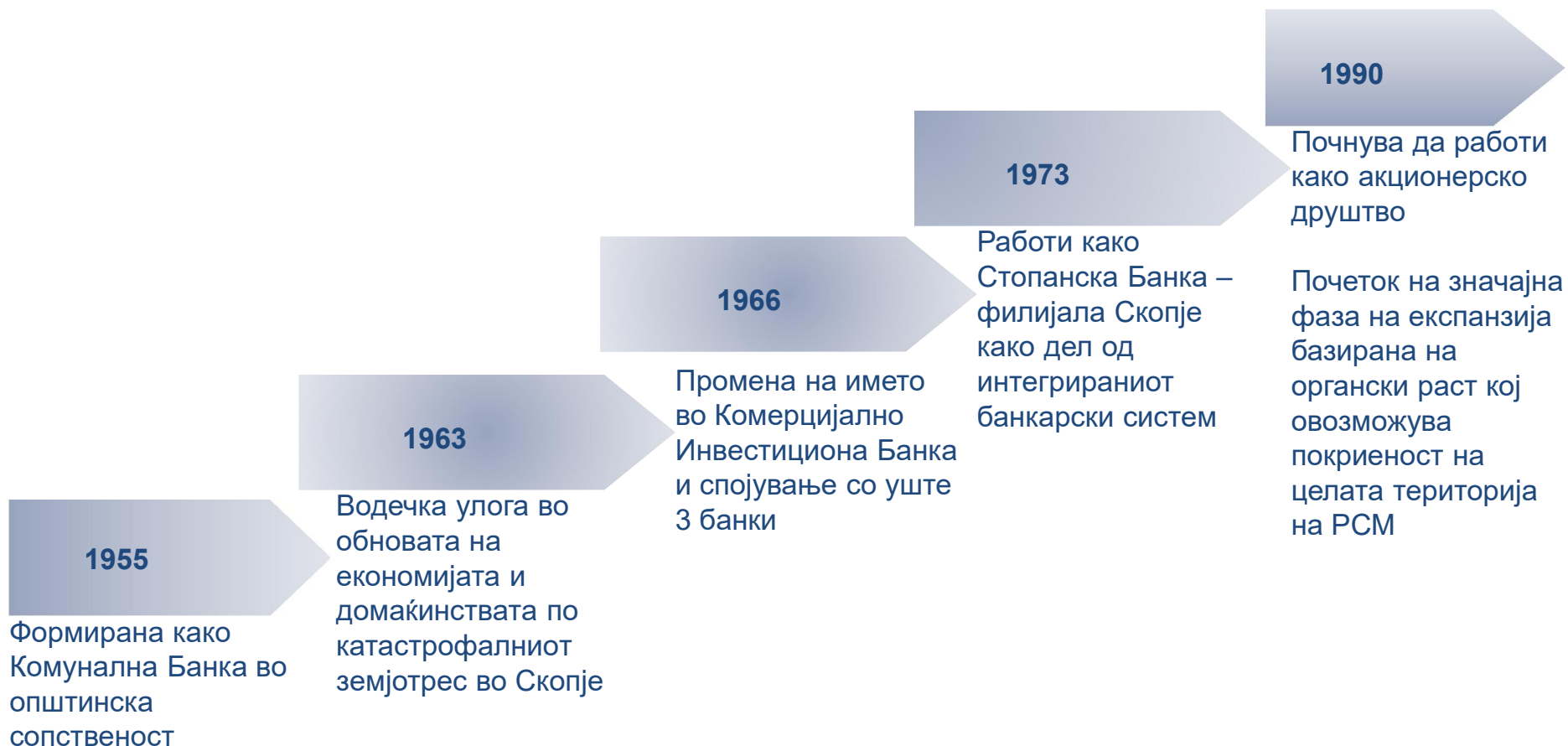
Презентација за Комерцијална Банка АД Скопје



комерцијална банка ад скопје

Скопје, Ноември 2019 година

Преглед (III): ...историја на долготрајно успешно работење...



комерцијална банка АД скопје

Презентација за Комерцијална Банка АД Скопје

Скопје, Ноември 2019 година

Преглед (IV): ...најголема деловна мрежа во земјата...

65 филијали и експозитури вклучувајќи ја и централата заклучно со Септември, 2019

- Покриеност на сите поголеми градови и економски значајни региони;
- 54 експозитури (36 во Скопје и 18 регионални);
- 11 филијали.

Најголема мрежа на банкомати во земјата

- 161 активни банкомати заклучно со Септември 2019 година (158 заклучно со Декември 2018).

Вкупен број на продажни места со ПОС терминали*:

- 4.993 заклучно со Септември 2019, наспроти 4.568 во Декември 2018 година;
- Просечен број на активни продажни места** во Септември 2019 год. изнесува 4.368, додека во Декември 2018 истиот е 4.232 активни места.

Најсовремена ИТ инфраструктура

- Целосно интегрирана
- Реален приказ

Мрежа на филијали и експозитури



*Според новата методологија на НБРСМ за прикажување на овие податоци;

**за активно продажно место се смета она во кое е извршена минимум една трансакција.

Презентација на Комерцијална Банка АД Скопје



комерцијална банка ад скопје

Скопје, Ноември 2019 година

Преглед (V): ...значително пазарно учество

Пазарно учество на Комерцијална Банка АД Скопје на 30.06.2019

Вкупни средства	22,1%
Капитал и резерви	19,0%
Вкупни депозити на нефинансискиот сектор	25,9%
Вкупни кредити на нефинансискиот сектор	15,4%
Вкупен број на издадени картички*	12,6%
- дебитни картички*	13,3%
- кредитни картички*	9,6%
Вкупен број на уреди на кои се прифаќаат картички*	16,9%
Кредитни трансфери во земјата	
- по вредност*	23,1%
- по број на трансакции*	18,5%
Вкупен број на трансакциски сметки*	20,0%
Вкупен број на депоненти*	43,4%
Учество во вкупниот промет на Македонска Берза	21,4%
Учество во вкупниот број на трансакции на Македонска Берза	33,0%

* Со 30.09.2019 година.

Презентација за Комерцијална Банка АД Скопје



комерцијална банка ад скопје

Скопје, Ноември 2019 година

Преглед (VI): ... Меѓународни банкарски награди



Банка на годината за:

- 2001
- 2002
- 2004
- 2005
- 2010
- 2011
- 2012



- Најдобра банка за 2002, 2003 и 2004 година
- Најдобра банка според вкупна актива за 2005, 2006 и 2007 година
- Најдобра банка според капиталот за 2005 година
- Најдобра банка според бруто профит за 2005 и 2007 година
- Најдобра банка според ROE коефициент за 2007 година



- Најдобра банка во Македонија за:
 - 2004, 2005
 - 2006, 2007
 - 2008, 2009
 - 2010, 2011
 - 2012 & 2013
- Најдобра Интернет Банка во Република Македонија за 2015
- Најдобра банка за обезбедување на услуги од девизното работење во Македонија за 2012, 2013, 2014, 2015, 2016, 2017, 2018 и 2019 година.



Најдобра банка во меѓународните плаќања во американски долари за 2017 година

Deutsche Bank



Награда за беспрекорна директна обработка на меѓународните плаќања за:

- 2007
- 2009
- 2010
- 2011 и
- 2014



European Bank
for Reconstruction and Development

- Најдобра Банка за финансирање на трговијата за 2003, 2004 и 2008 година;
- Најактивна емисиона банка во Р.Македонија за 2009 и 2017 година
- Награда за најактивен учесник во програмата на ЕБОР за ТФП (Програма за надворешно-трговско работење за 2014, 2015 и 2016 година (13 години последователно).
- Зделка на годината (Deal of the Year) за KB/938



Учесник во најдобра финансиска зделка за 2007 година



Euro STP Excellence Award за 2014 година



Награда за одличен квалитет за извршување на плаќања и финансиските трансфери – STP (Straight-Through-Processing) награда за 2016 и 2017

Презентација за Комерцијална Банка АД Скопје



комерцијална банка ад скопје

Скопје, Ноември 2019 година

Преглед (VI - продолжува): ... Домашни банкарски награди



Награди од Македонска Берза

- Кристално звоно за најтранспарентна компанија за:
 - 2008, 2009, 2010, 2011
 - 2014, 2015, 2016
 - 2017 (второ место) и 2018 (второ место).
- Плакета за постигнато прво место во однос на прометот и бројот на трансакции спроведени во 2012, 2014 и 2018 година; второ место во 2016 година.
- Второ место во 2015 и 2017 година – Награда за котирана компанија со најголем промет и број на трансакции;
- Награда за котирана компанија со најголем промет во 20-те години од постоењето на Берзата;
- Награда за членка на Берзата со најголем број на трансакции и најголем промет од основањето на Берзата.



- Супер бренд во Македонија за 2009
- Супербренд во Македонија за 2015/2016



- Промотор на хуманитарното движење Pay it forward



TRANSPARENCY INTERNATIONAL
НВО Транспарентност нулта корупција

- Награда за најдобро корпоративно управување



- Национална награда за корпоративна општествена одговорност за компании во Р. Македонија за 2008, 2009, 2011 и 2014 година.
- Награда за сеопфатна корпоративна општествена одговорност – за 2009, 2010 и 2011 година



Црвен Крст на Република Македонија

- Златен поддржувач 2012
- Благодарница за крводарителите од Комерцијална банка

- **Веб страна на годината за 2014 година** - под покровителство на Министерството за информатичка технологија

Презентација за Комерцијална Банка АД Скопје



комерцијална банка ад скопје

Скопје, Ноември 2019 година

Република Северна Македонија



комерцијална Банка аџ скопје

Република Северна Македонија – Макроекономско опкружување:

<u>Клучни економски индикатори (1)</u>	2015	2016	2017	2018	Q2 2019
Индекс на индустриско производство	4,9%	3,4%	0,2%	5,4%	4,8%
Обем на трговска размена (%)	-10,7%	6,7%	14,8%	19,0%	12,4%
Стапка на реален пораст на БДП (%)	3,9	2,8	0,2	2,7	3,1
Буџет на централната влада суфицит/дефицит (% од БДП)	-3,5	-2,6	-2,7	-1,8	-0,6
Инфлација (CPI%)	-0,3	-0,2	1,4	1,5	1,2
Состојба на тековната сметка (милиони евра)	-177,1	-275,5	-102,9	-31,9	-39,4
Бруто надворешен долг (во милиони евра)	6.290	7.217	7.373	7.908	8.304*
Девизни резерви (во милиони евра)	2.262	2.613,4	2.336	2.867,1	2.928,2
СДИ (во милиони евра)	202,8	316,9	180,0	621,9	7,6
Стапка на невработеност (%)	26,1	23,7	22,4	20,7	17,5
МКД/ЕУР	61,61	61,6	61,57	61,51	61,53*

(1) Извор: МФ, ДЗС, НБРСМ.

* Q3 2019

Во јуни 2019 година агенцијата „Фич“ го зголеми кредитниот рејтинг на Северна Македонија од ББ на ББ+, со стабилен изглед како резултат на напредокот на земјата кон членството во НАТО и кон отворање на преговорите за членство во Европската унија, што пак ја поддржува довербата на инвеститорите, како и напредокот на реформите во клучните полиња како што се владеење на правото, правосудството и јавната администрација.

Во септември 2019 година агенцијата „Стандард и Пурс“ го потврди кредитниот рејтинг на Северна Македонија во домашна и странска валута – „ББ-стабилен“, нагласувајќи ја стабилноста на домашната валута и нивото на девизните резерви, како и стабилноста на банкарскиот систем. Агенцијата изнесува позитивни оценки и за кредитниот раст во земјава и позитивни поместувања особено во делот на кредитирањето на корпоративниот сектор.

Презентација за Комерцијална Банка АД Скопје



комерцијална банка ад скопје

Скопје, Ноември 2019 година

Македонскиот Банкарски сектор



комерцијална Банка аџ скопје

Македонски Банкарски сектор (I): Структура и карактеристики заклучно со 30.09.2019

Структура

- 15 активни банки (5 големи*, 7 средни и 3 мали)
- 2 штедилници

Карактеристики

- Висока концентрација кај големите банки
- Ниско ниво на финансиска интермедијација

Значајни можности за раст

- Постојан раст на процентот на приватизација
- Постојан раст на учеството на странски капитал
- Подобрување на сопственичката структура
- Зголемена покриеност на деловната мрежа
- Континуирано зголемување на активата
- Пораст на кредитите
- Пораст на депозитите
- Зголемен банкарски капитал
- Постојан пораст на профитабилноста и ефикасноста на системот

Со состојба 30.09.2019 година во групата на големи банки се вклучени: Комерцијална банка АД Скопје, Стопанска Банка АД Скопје, НЛБ Банка АД Скопје, Охридска Банка АД Скопје и Халк Банка АД Скопје.

Презентација за Комерцијална Банка АД Скопје

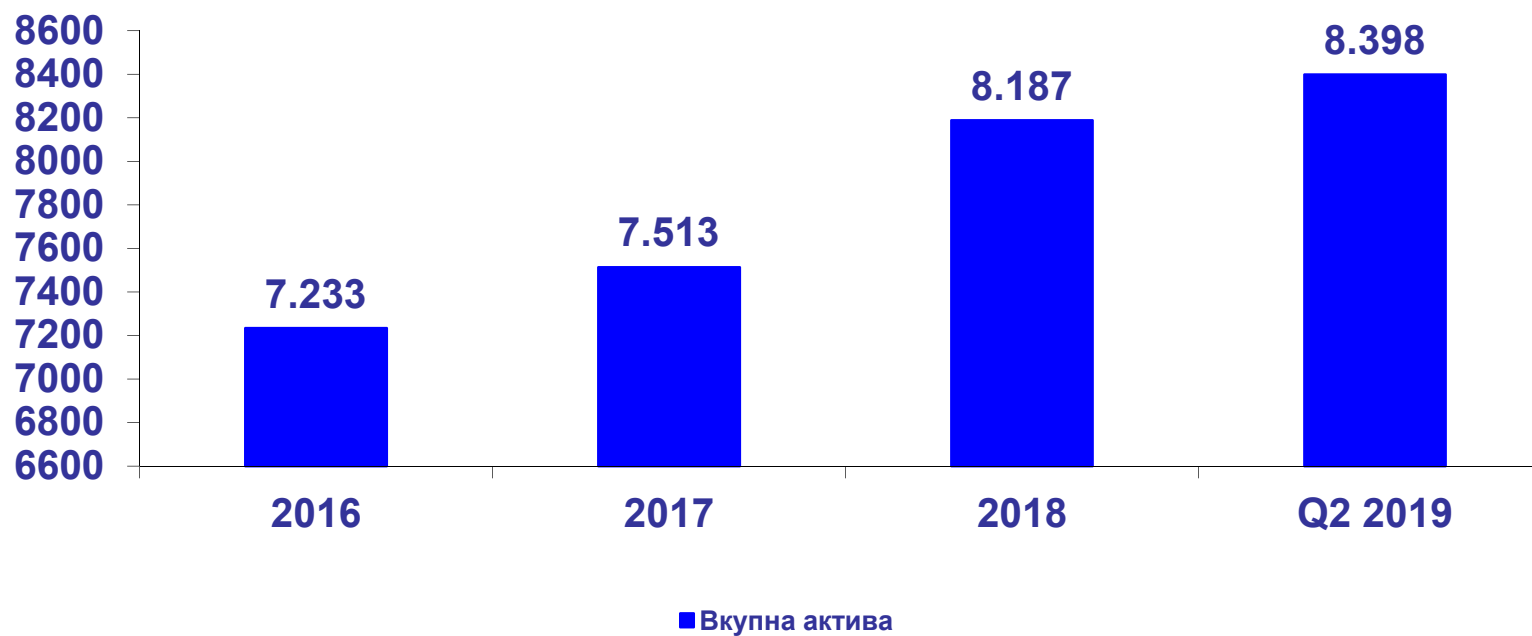


комерцијална банка ад скопје

Скопје, Ноември 2019 година

Македонски Банкарски сектор (II): ...актива...

Вкупна актива (во милиони евра)



Презентација за Комерцијална Банка АД Скопје



комерцијална банка ад скопје

Скопје, Ноември 2019 година

Македонски Банкарски сектор (III): ...и пласманите на нефинансиски друштва...

Пласмани на нефинансиски друштва (нето)
(во милиони евра)



Презентација за Комерцијална Банка АД Скопје

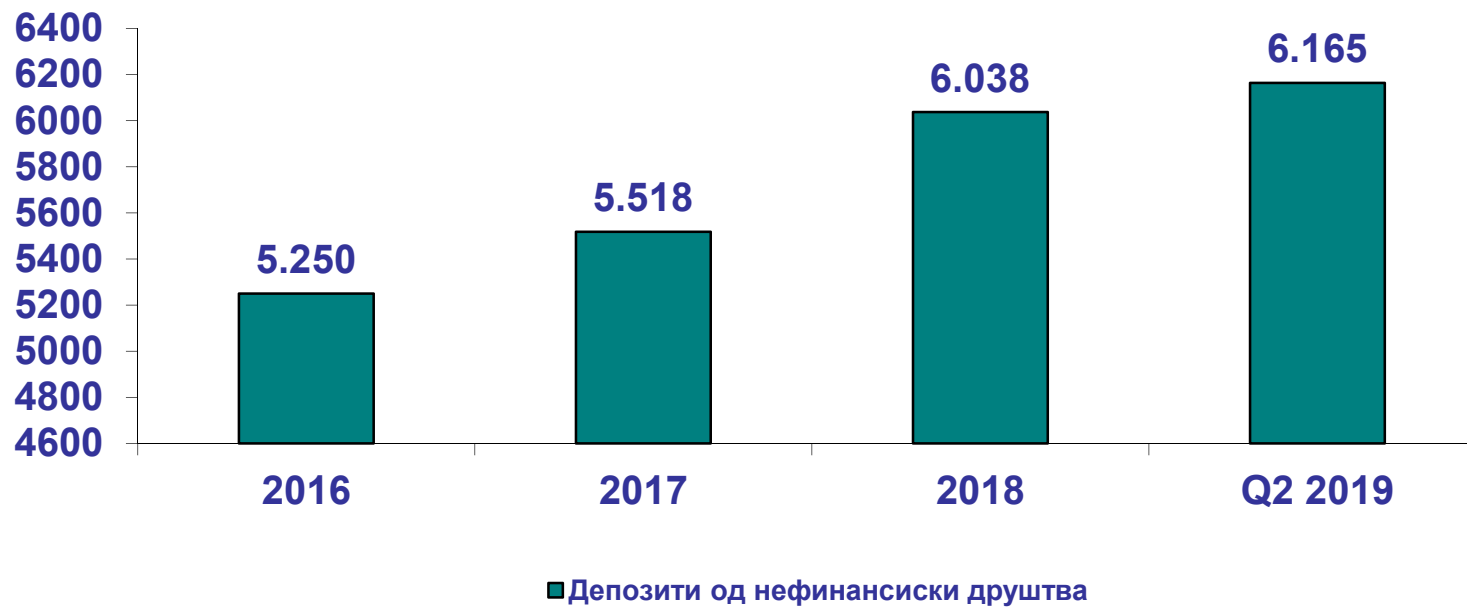


комерцијална банка ад скопје

Скопје, Ноември 2019 година

Македонски Банкарски сектор (IV): ...и депозитите на нефинансиски друштва...

Депозити од нефинансиски друштва (во милиони евра)



Презентација за Комерцијална Банка АД Скопје



комерцијална банка ад скопје

Скопје, Ноември 2019 година

Македонски Банкарски сектор (V): ...акционерски капитал и резерви...

Капитал и резерви (во милиони евра)



Презентација за Комерцијална Банка АД Скопје

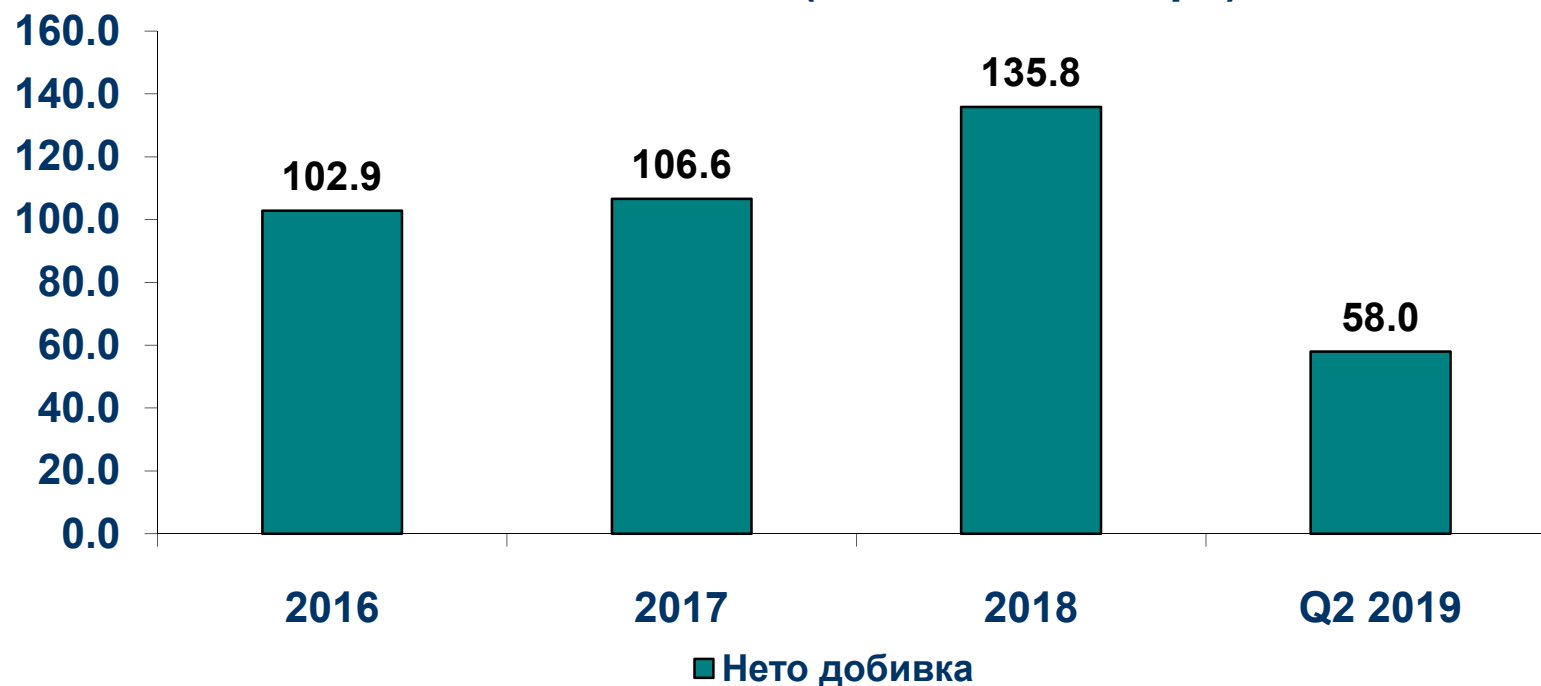
Скопје, Ноември 2019 година



комерцијална банка ад скопје

Македонски Банкарски сектор (VI): ...и финансискиот резултат...

Нето добивка (во милиони евра)



Презентација за Комерцијална Банка АД Скопје

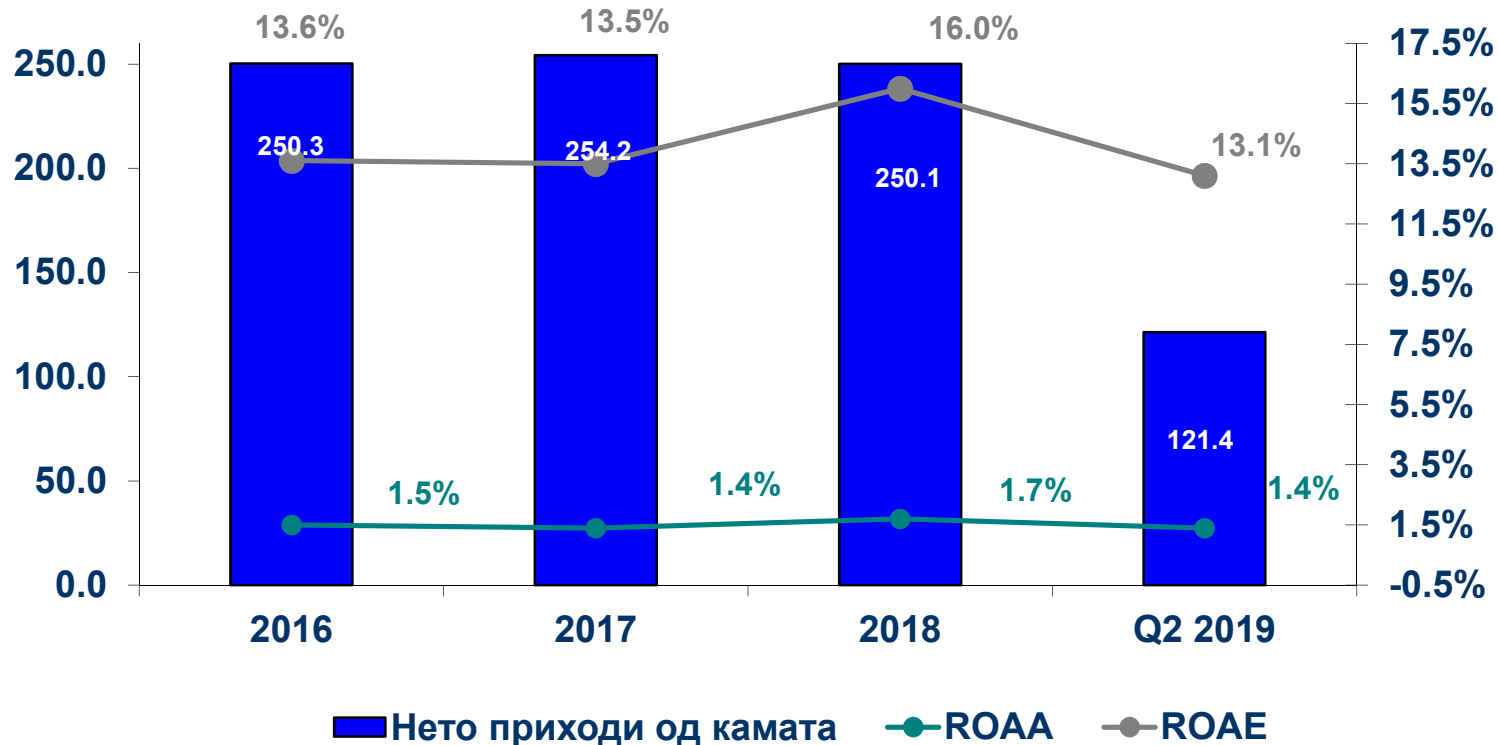


комерцијална банка ад скопје

Скопје, Ноември 2019 година

Македонски банкарски сектор (VII): ...зголемена профитабилност

Индикатори за профитабилност (во милиони евра и %)



Презентација за Комерцијална Банка АД Скопје



комерцијална банка ад скопје

Скопје, Ноември 2019 година

Преглед на финансиското работење на Комерцијална Банка



комерцијална банка аџ скопје

Финансиски перформанси (I):

- Во 2013 година Комерцијална Банка АД Скопје се стекна со 200 обични акции издадени од Друштвото за управување со инвестициски фондови КБ Публикум Инвест АД Скопје во вкупен износ од 200 илјади евра. Учеството на КБ порасна од 50% на 64,29% и со тоа КБ Публикум стана подружница на Банката.
- Согласно легислативата, финансиските извештаи на подружницата се инкорпорирани во консолидираните финансиски извештаи потенцирајќи го датумот кога започнала контролата.*
 - Заклучно со 30.09.2019 вкупната актива на консолидирана основа е 1.920,8 милиони евра
 - Вкупниот капитал и резерви изнесуваат 207,1 милиони евра
 - Нето добивката на консолидирана основа изнесува 21,1 милиони евра
 - Вкупните средства на подружницата на 30.09.2019 претставуваат помалку од 1% од вкупните средства на Банката.
- Во согласност со Одлуката за консолидирана супервизија на НБРСМ (Службен Весник на РМ бр.17/2008) доколку износот на вкупните средства на подружницата е помалку од 1% од вкупните средства на компанијата мајка, тогаш подружницата нема да биде вклучена во консолидираните финансиски извештаи за консолидирана супервизија. Во тој случај не се пресметува адекватност на капиталот на консолидирана основа.
- Податоците од Билансот на успех и Билансот на состојба во презентацијата се на неконсолидирана основа.

* Банката подготвува консолидирани финансиски извештаи на полугодишна и годишна основа во согласност со барањата од НБРСМ

Презентација за Комерцијална Банка АД Скопје



комерцијална банка ад скопје

Скопје, Ноември 2019 година

Финансиски перформанси (II): Биланс на успех (во милиони евра)

	2016*	2017*	2018*	Q3 2019*	Индекс 17/16	Индекс 18/17
Нето приходи од камата	50,1	49,9	40,2	29,0	99,6	80,6
Нето приходи од провизии и надоместоци	14,1	13,4	14,3	11,5	95,0	106,7
Останати приходи	11,4	19,8	25,6	9,4	173,7	129,3
Вкупни приходи	75,6	83,1	80,1	49,9	109,9	96,4
Оперативни трошоци	-27,9	-27,6	-29,1	-19,6	98,9	105,4
Исправка на вредност	-34,2	-41,6	-19,6	-9,2	121,6	47,1
Оперативна добивка	13,5	13,9	31,4	21,1	103,0	225,9
Учество во придружното друштво	0,7	0,9	1,1	0,0	128,6	122,2
Добивка пред оданочување/загуба	14,2	14,8	32,5	21,1	104,2	219,6
Данок на добивка	-1,5	-1,5	-3,5	0,0	100,0	233,3
Добивка по оданочување/загуба	12,7	13,3	29,0	21,1	104,7	218,0

*Неконсолидирани податоци, според методологија на НБРСМ

Презентација за Комерцијална Банка АД Скопје



комерцијална банка ад скопје

Скопје, Ноември 2019 година

Финансиски перформанси (III): Биланс на состојба (во милиони евра)

	2016*	2017*	2018*	Q3 2019*	Индекс 17/16	Индекс 18/17	Индекс Q3 19/18
Актива							
Парични средства и парични еквиваленти	545,5	605,1	793,5	756,9	110,9	131,1	95,4
Кредити на, и побарувања од клиенти	736,3	737,8	754,7	781,7	100,2	102,3	103,6
Пласмани во и кредити на други банки	164,0	94,9	40,9	76,1	57,9	43,1	186,1
Вкупно кредити и пласмани	1.445,8	1.437,8	1.589,1	1.614,7	99,4	110,5	101,6
Останати средства	192,7	267,5	271,1	306,1	138,8	101,3	112,9
Вкупно средства	1.638,5	1.705,3	1.860,2	1.920,8	104,1	109,1	103,3
Обврски							
Вкупни депозити	1.428,0	1.491,5	1.617,3	1.676,9	104,4	108,4	103,7
Обврски по кредити и останати обврски	39,0	34,5	41,1	30,6	88,5	119,1	74,5
Вкупно обврски	1.467,0	1.526,0	1.658,4	1.707,5	104,0	108,7	103,0
Акционерски капитал							
Акционерски капитал	37,1	37,1	37,1	37,1	100,0	100,0	100,0
Премија од акции	12,5	12,5	12,5	12,5	100,0	100,0	100,0
Резерви	109,2	116,4	123,2	131,1	106,6	105,8	106,4
Задржана добивка	12,7	13,3	29,0	26,4	104,7	218,0	91,0
Акционерски капитал	171,5	179,3	201,8	207,1	104,5	112,5	102,6
Вкупно обврски и акционерски капитал	1.638,5	1.705,3	1.860,2	1.920,8	104,1	109,1	103,3

* Неконсолидирани податоци. според методологија на НБРСМ

Презентација за Комерцијална Банка АД Скопје



комерцијална банка ад скопје

Скопје, Ноември 2019 година

Финансиски перформанси (IV): Финансиски индикатори

Финансиски индикатори	2016	2017	2018	Q3 2019
Заработка по акција (EPS)	5,56	5,86	12,7	9,65
Сметководствена вредност (BV)	75,3	78,7	88,5	90,89
Пазарна цена по акција ⁽¹⁾	46,8	45,2	82,1	91,88
Принос од дивиденда	5,21%	6,48%	8,32%	7,43%
Цена/Заработка (P/E) ⁽²⁾	8,42	7,72	6,46	9,52
Цена/Сметководствена вредност (P/B) ⁽²⁾	0,62	0,57	0,93	1,01
Цена/Актива (P/A) ⁽²⁾	0,065	0,060	0,101	0,109
Пазарна капитализација (во милиони евра)	106,8	103,0	187,1	209,4

1) Последна тргувана цена

2) Пресметано според податоци во денари

Презентација за Комерцијална Банка АД Скопје



комерцијална банка ад скопје

Скопје, Ноември 2019 година

Финансиски перформанси (V): Вкупна актива

Вкупна актива⁽¹⁾ (во милиони евра)



(1) Вкупна актива (базирана на нето кредити)

Презентација за Комерцијална Банка АД Скопје

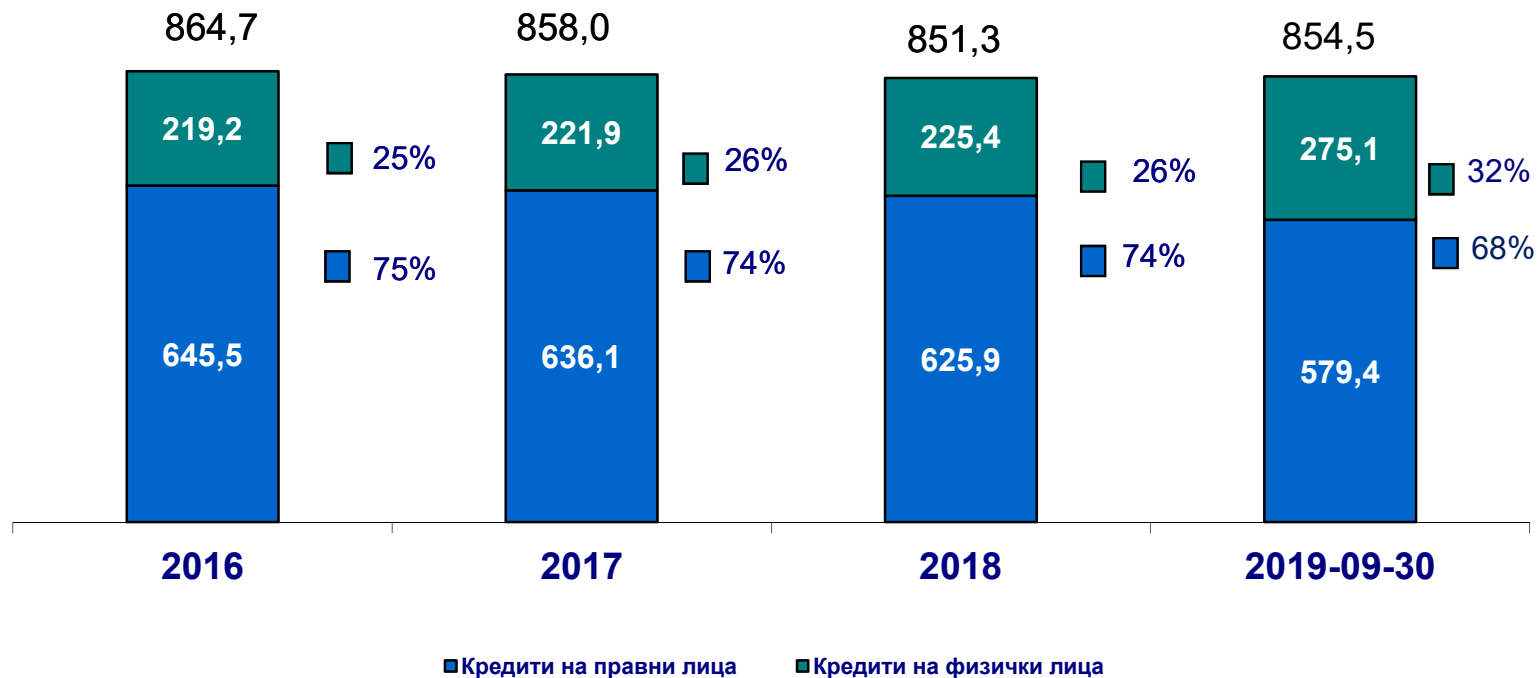


комерцијална банка ад скопје

Скопје, Ноември 2019 година

Финансиски перформанси (VI): Бруто кредити на клиенти

Бруто кредити – правни и физички лица (во милиони евра)



Презентација за Комерцијална Банка АД Скопје

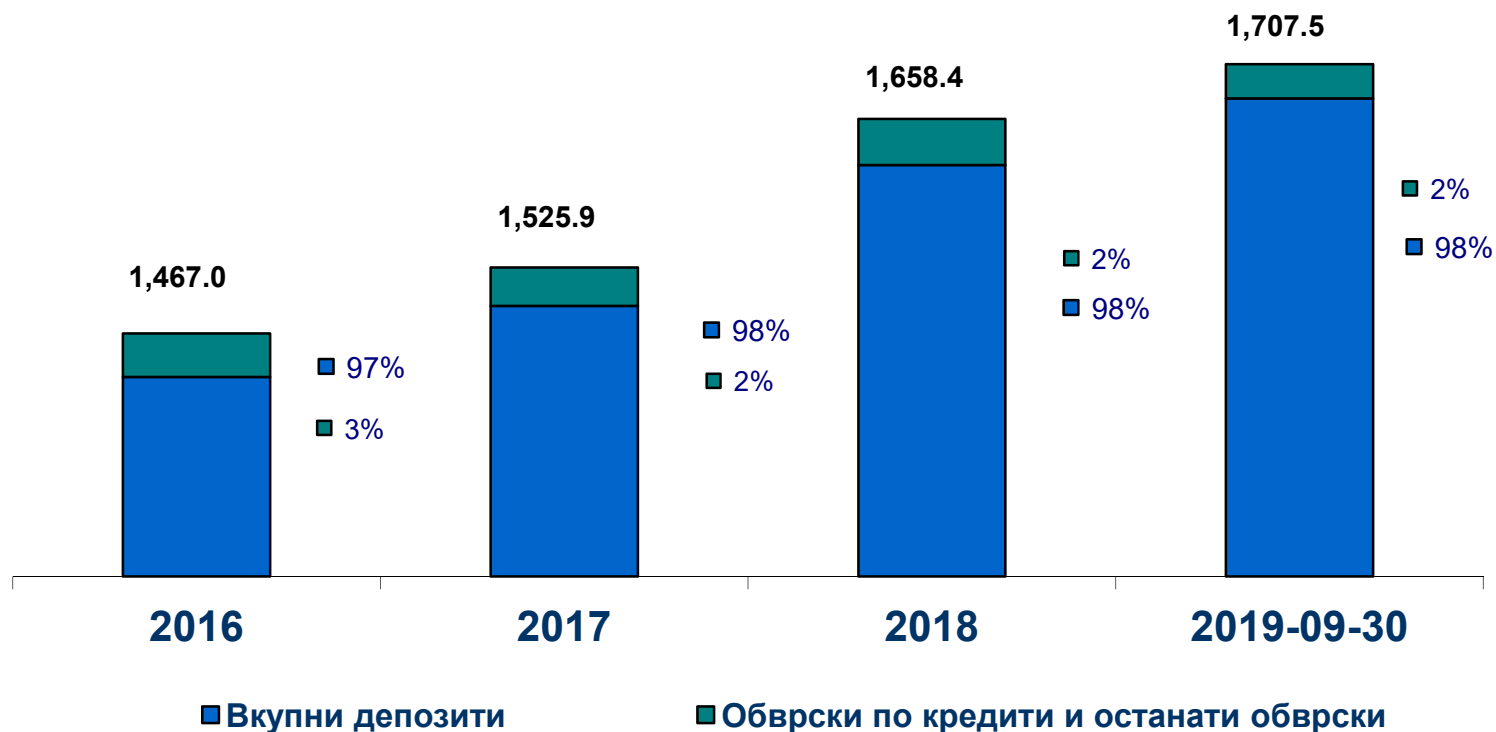


комерцијална банка ад скопје

Скопје, Ноември 2019 година

Финансиски перформанси (VII): Пасива

Вкупни обврски (во милиони евра)



(1) Вкупните депозити ги вклучуваат и депозитите од банки кои претставуваат 0,4% во вкупните обврски во Септември 2019 година.

Презентација за Комерцијална Банка АД Скопје

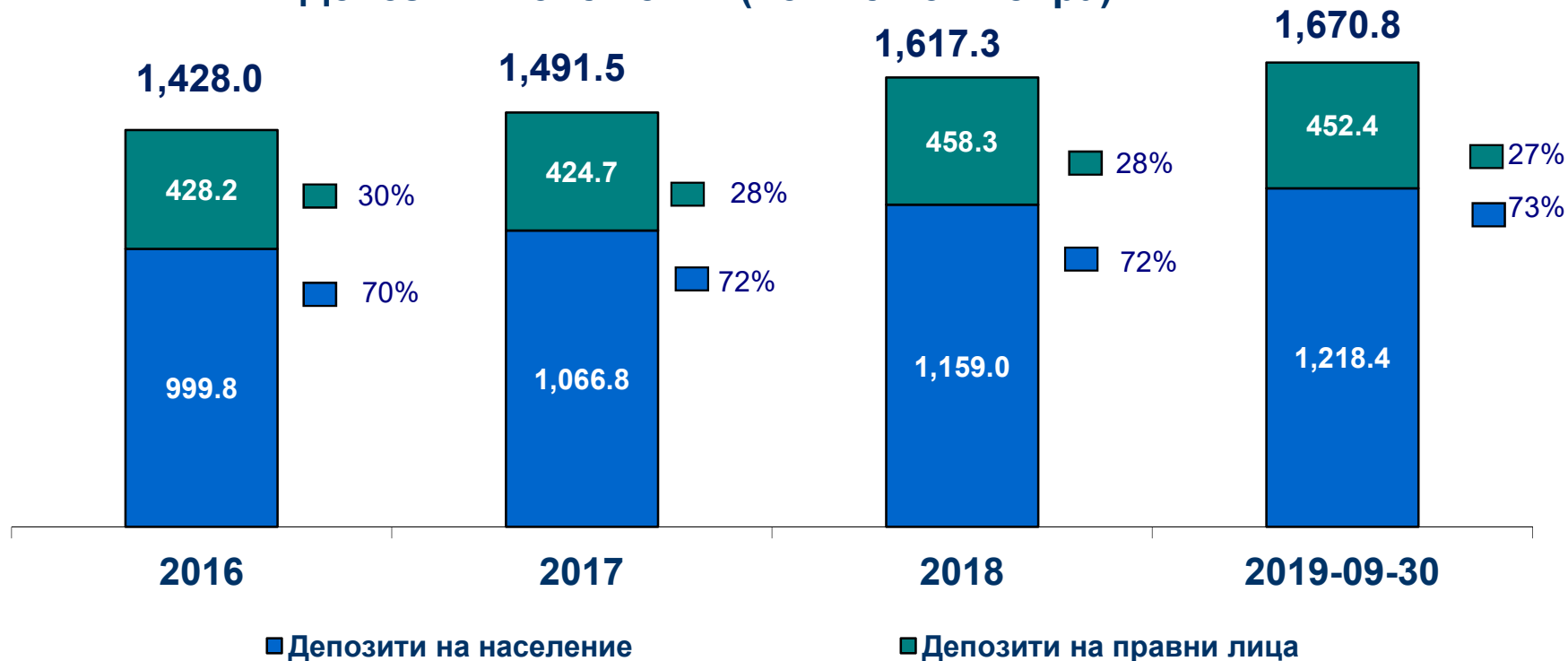


комерцијална банка ад скопје

Скопје, Ноември 2019 година

Финансиски перформанси (VIII): Депозити по клиенти

Депозити по клиенти (во милиони евра)



(1) Депозитите на правни лица вклучуваат депозити од банки кои претставуваат 0,4% во вкупните депозити во Септември 2019 година.

Презентација за Комерцијална Банка АД Скопје

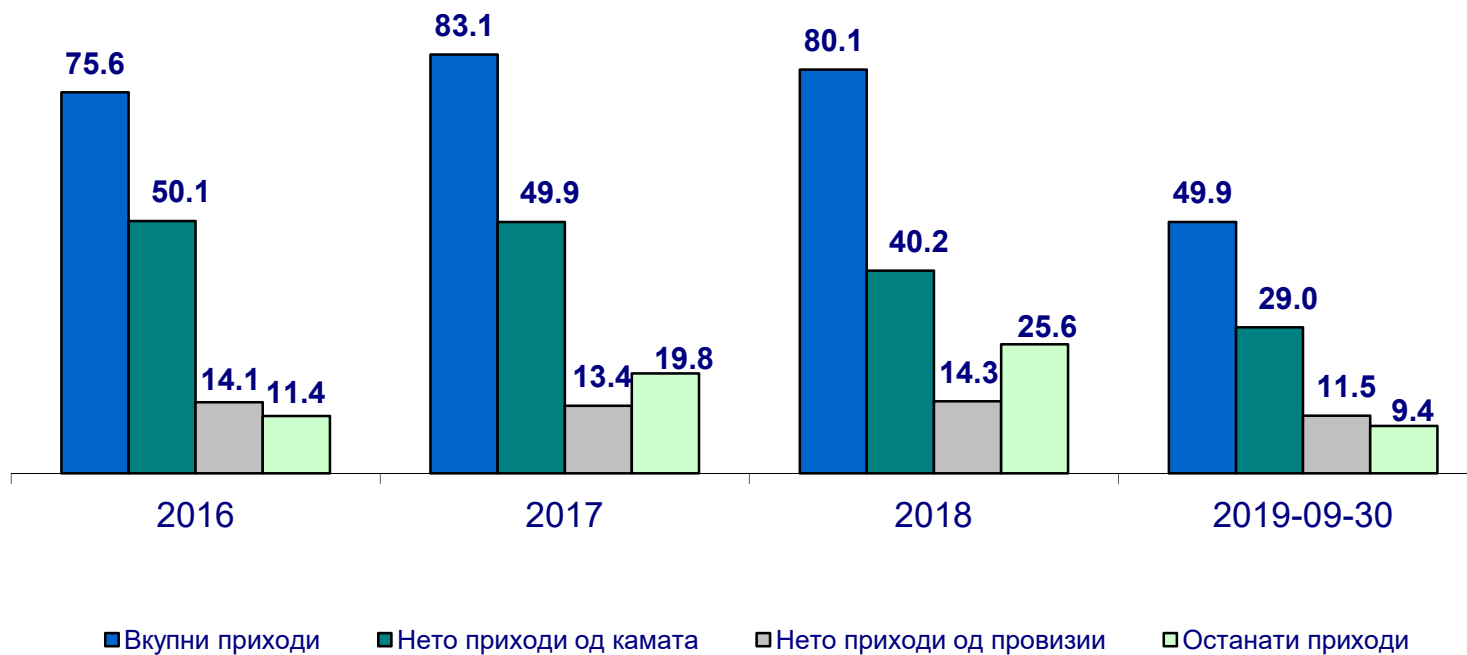


комерцијална банка ад скопје

Скопје, Ноември 2019 година

Финансиски перформанси (IX): Приходи – по категории

Приходи (во милиони евра)



Презентација за Комерцијална Банка АД Скопје

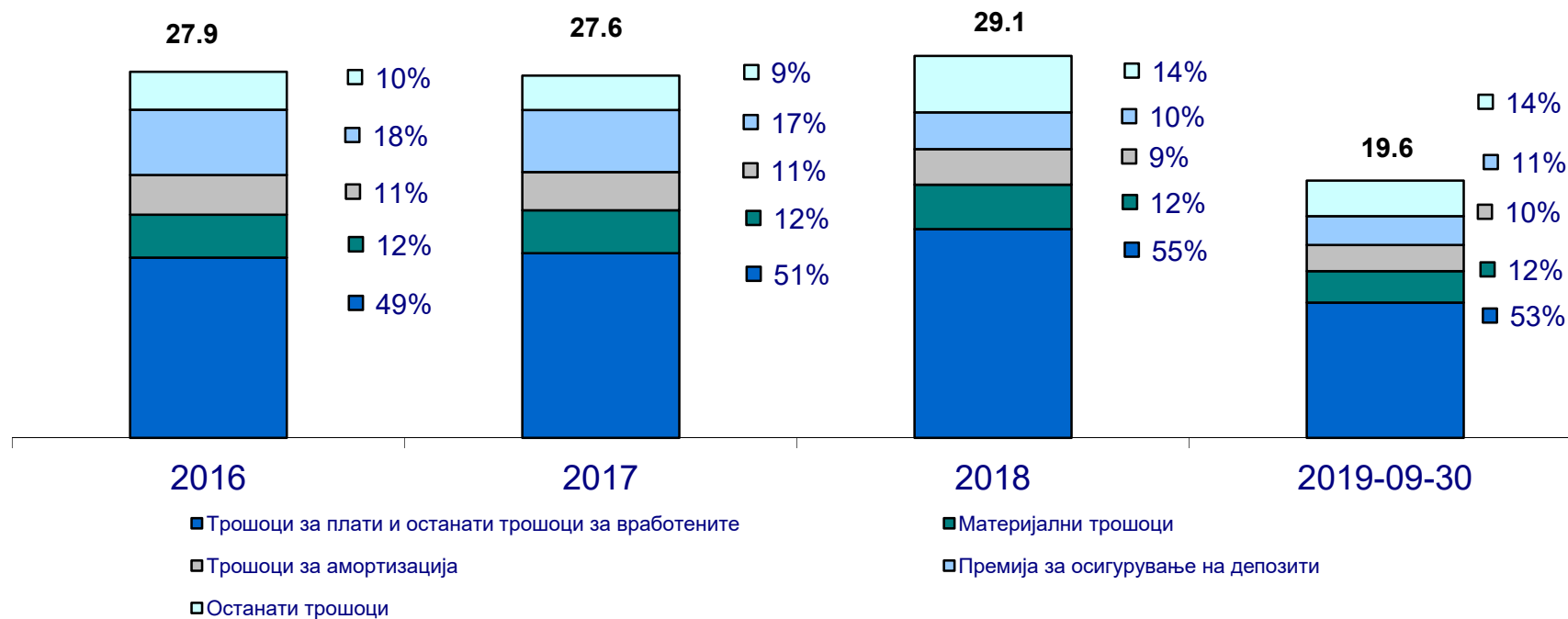


комерцијална банка ад скопје

Скопје, Ноември 2019 година

Финансиски перформанси (X): Оперативни трошоци – по категории

Оперативни трошоци (во милиони евра)



Презентација за Комерцијална Банка АД Скопје



комерцијална банка ад скопје

Скопје, Ноември 2019 година

Ви благодариме!



комерцијална Банка аџ скопје

Скопје, Ноември 2019 година