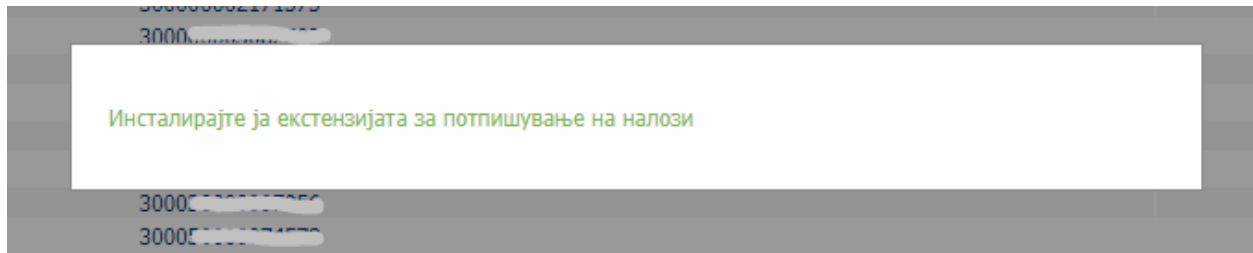


Упатство за користење на Интернет банката за корисници со токен преку Google Chrome пребарувач

По успешната најава на Интернет банката (<https://www.banka.com.mk>), а доколку не е инсталирана потребната Google Chrome екстензија за потпишување, се појавува следната порака:



Со клик на пораката се отвора Chrome Web Store во ново јазиче, каде што треба да се кликне на синото копче "+ ADD TO CHROME":

Nextsense XML Signing Component
offered by <https://signingextension.nextsense.c...>
★★★★★ (14) | [Developer Tools](#) | 1,096 users

+ ADD TO CHROME

OVERVIEW | REVIEWS | RELATED

Compatible with your device

Signing XML document.
Nextsense XML Signing Component is web based component that supports XML document digital signing and signature verification. This product is developed to enable browser signing of documents with user's local digital certificates and it is supported by leading web browsers.

Nextsense XML Signing Component offers the following advantages:
- Simple digital signing of documents from a web browser with user's local digital certificates, which provides proof of the signer's identity and document integrity

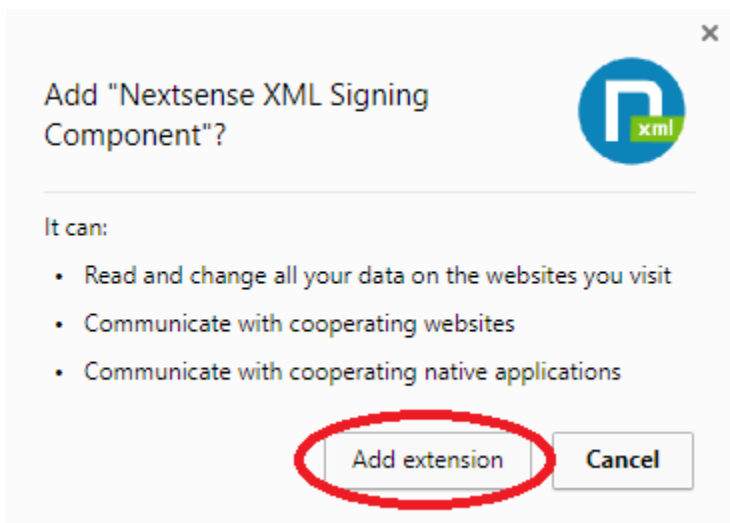
[Website](#)
[Report Abuse](#)

Additional Information
Version: 0.0.5.5
Updated: June 13, 2017
Size: 54.18KIB
Language: English

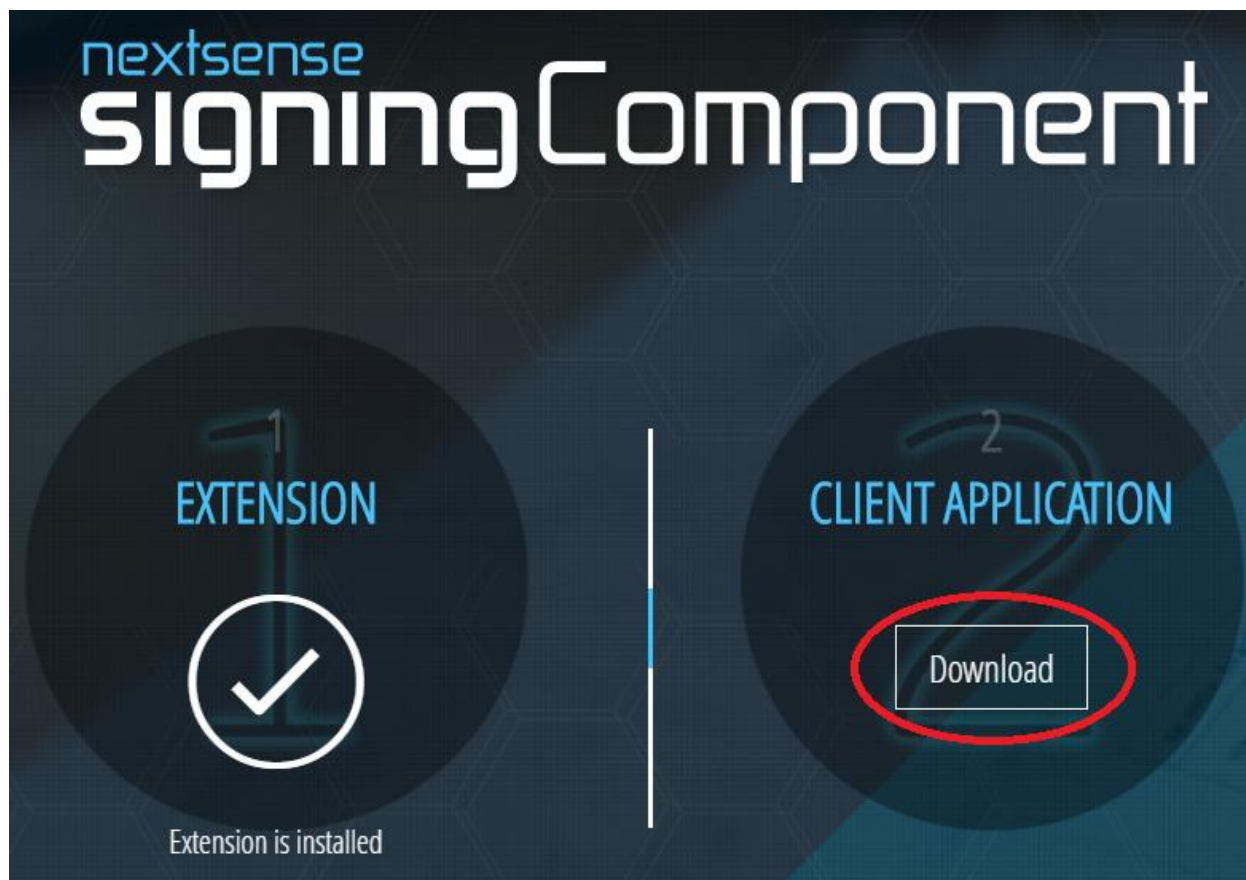
USERS OF THIS EXTENSION HAVE ALSO USED

- Proxy SwitchySharp ★★★★★ (5513)
- Plugins ★★★★★ (1702)
- JSON Viewer ★★★★★ (450)
- Postman Interceptor ★★★★★ (337)

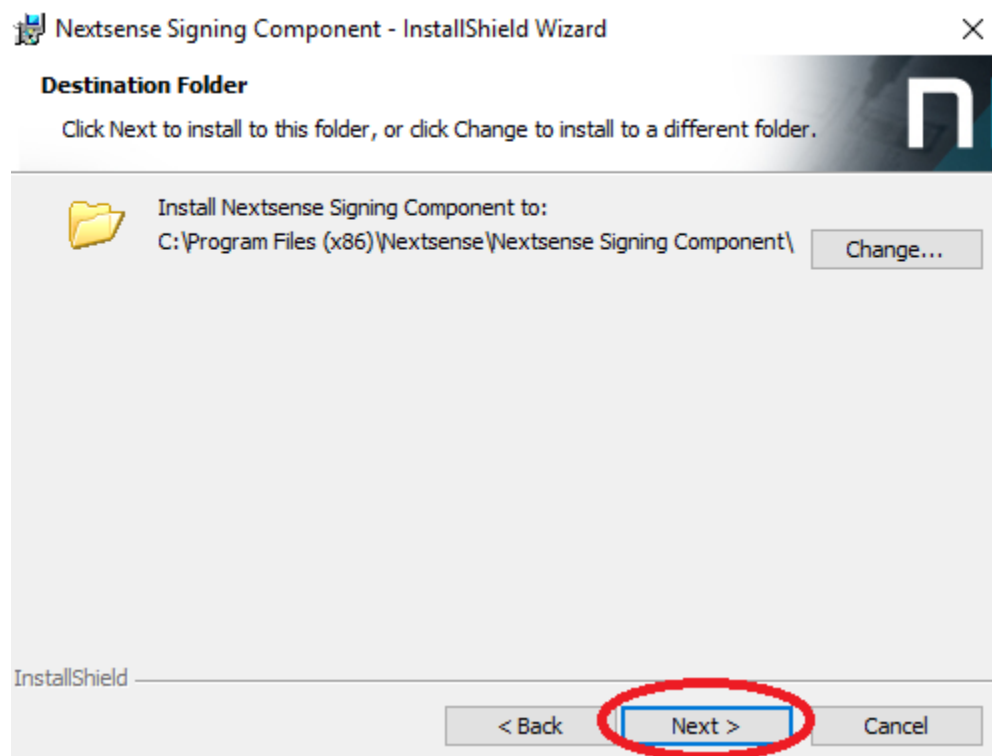
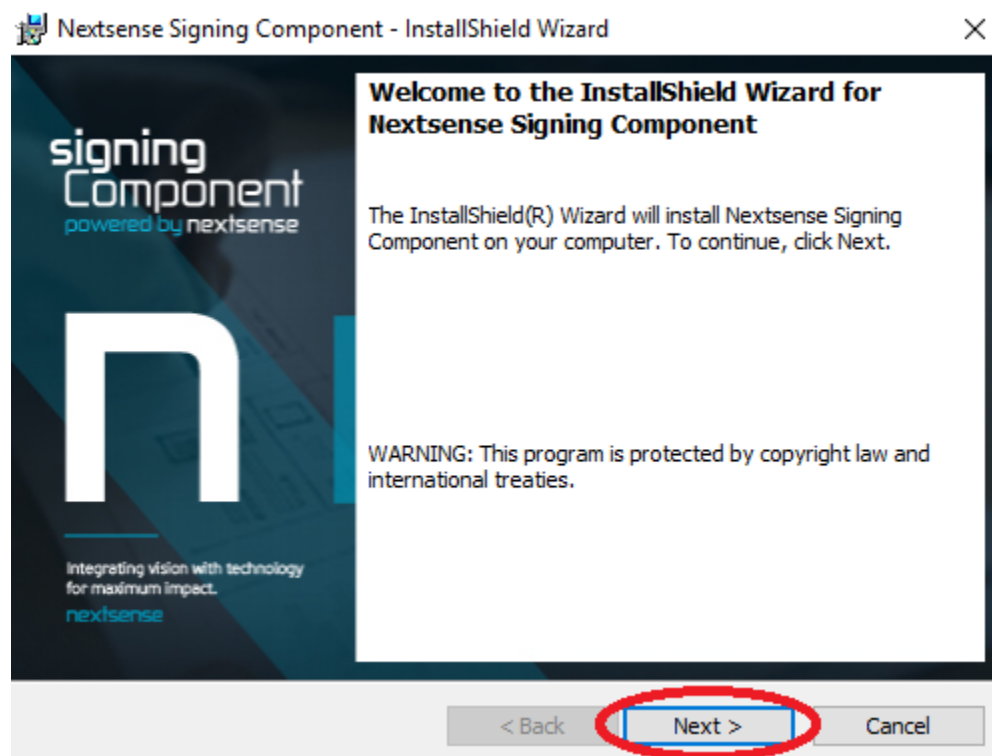
На пораката за потврда треба да се кликне на копчето "Add extension":

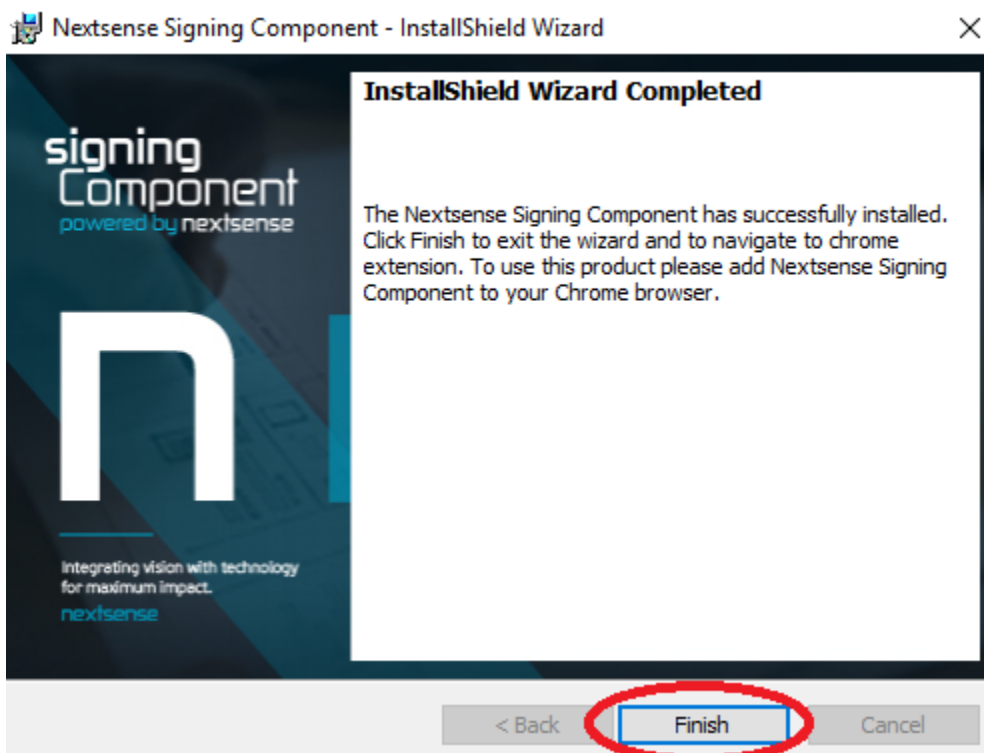
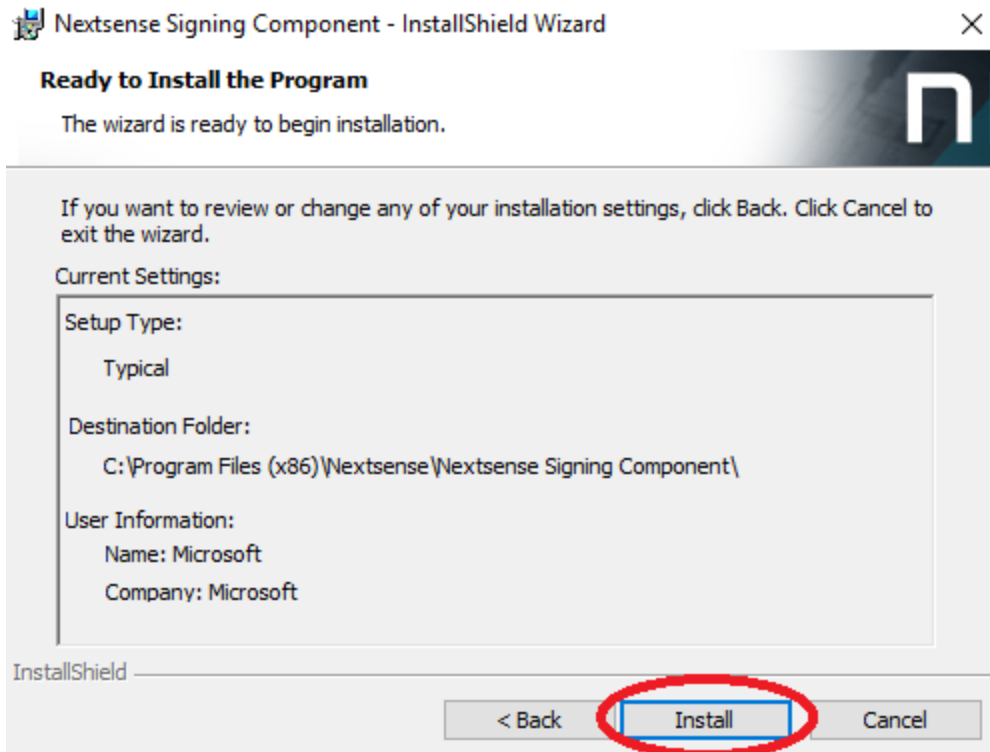


Автоматски се отвора нова страна, каде што во левиот дел се прикажува порака за успешно инсталирана Google Chrome Extension, а на десната страна треба да се кликне на копчето "Download" за да се симне десктоп апликацијата за потпишување со токен.



Откако ќе се симне фајлот, треба да се инсталира, за што се потребни администраторски привилегии на компјутерот. Понатаму, треба да се следи инсталацискиот процес...





По завршување на инсталацијата на десктоп апликацијата, кликнете на копчето “Профил” во горниот десен агол на Интернет банката, по што можете да продолжите со нормална работа со токен преку Google Chrome.