

Презентација на Комерцијална банка АД Скопје со состојба на 31 март 2021 г.



комерцијална банка аџ скопје



Содржина

- Преглед на работењето на Комерцијална банка 3
- Република Северна Македонија 9
- Македонски банкарски сектор 11
- Преглед на финансиското работење на Комерцијална банка 19

Презентација на Комерцијална банка АД Скопје



комерцијална банка ад скопје

Скопје, мај 2021 година

Преглед на работењето на Комерцијална банка



комерцијална банка аџ скопје



Преглед (I): Стожер на македонскиот финансиски сектор...

Водечка позиција на пазарот

- Се очекува да ја задржи својата пазарна позиција како една од водечките банки во Р.С.Македонија според големината на активата (2.206,0 милиони евра)*, вкупни депозити (1.942,2 милиони евра) како и според нето кредитите на клиенти (830,5 милиони евра) заклучно со 31.03.2021 година.

База на клиенти

- Водечка позиција според бројот на корпоративни клиенти (32.843 клиенти**)
- Втора најголема база на клиенти-физички лица (992.661 клиенти)

Придонес како една од најзначајните финансиски институции во Р. С. Македонија

- Долгогодишна традиција
- Добро воспоставени однос и комуникација со клиентите

Препознатлив бренд

- Бренд поврзан со квалитет, иновација и доверба

Современа структура на корпоративно управување

- Приватна сопственост од 98,77% (2,6% странска сопственост заклучно со 31.03.2021) и околу 1,23% во сопственост на јавниот сектор
- Диверзифицирана сопственичка структура со еден поединечен акционер кој поседува 12,85% од бројот на издадени акции (Адора Инженеринг ДООЕЛ увоз-извоз Скопје)
- Сеопфатно корпоративно управување

* Податоците во презентацијата се прикажани според методологија на НБРСМ

** Резидентни и нерезидентни корпоративни клиенти



Преглед (II): ...листа на значајни достигнувања...

Развиена деловна мрежа

- Голема покриеност преку мрежата на филијали и експозитури на Банката во сите поголеми градови и економски значајни региони
- Брзорастечка мултиканална дистрибутивна мрежа составена од ПОС терминали, банкомати, дигитални киосци за безготовинско плаќање, Електронско банкарство (за физички и правни лица; денарско и девизно), телефонско банкарство, мБанка и мБанкаКо мобилни апликации (за физички и правни лица), СМС банкарство.

Целосно интегрирана ИТ платформа

- Независен ИТ систем со значителен број на внатрешно развиени решенија
- Целосно заштитен и постојано надградуван систем

Двигател на иновации во финансискиот сектор

- Прва банка во: издавање на кредитни картички (1996), воведување на банкомати и ПОС Терминали (1996), основање на брокерско посредничко друштво (1997), основач на еден од двата пензиски фонда во вториот столб (2005)
- Основач на инвестицискиот фонд КБ Публикум Инвест АД (2009) кој моментално управува со 4 фонда
- Воведување на 3D secure технологија за безбедно купување преку интернет со VISA и MasterCard картичките (2016)
- KomPay, м паричник – стратегиска иновативна услуга со најсофистицирана технологија за бесконтактно плаќање со дебитни и кредитни картички во соработка со MasterCard (2018)
- Ја отвори првата сопствена целосно дигитализирана експозитура во Скопје со можност за извршување повеќе видови дигитални трансакции достапни 24 часа во денот (2020)

Презентација на Комерцијална банка АД Скопје



комерцијална банка АД скопје

Скопје, мај 2021 година

Преглед (III): ...најголема деловна мрежа во земјата...

62 филијали и експозитури вклучувајќи ја и централата заклучно со Март, 2021

- Покриеност на сите поголеми градови и економски значајни региони;
- 51 експозитура (33* во Скопје и 18** регионални);
- 11 филијали.

Најголема мрежа на банкомати во земјата

- 166 активни банкомати заклучно со Март 2021 година (169 заклучно со Декември 2020).

Вкупен број на продажни места со ПОС терминали:

- 4.640 заклучно со Март 2021,

Најсовремена ИТ инфраструктура

- Целосно интегрирана
- Реален приказ

* Една целосно дигитализирана експозитура со работно време 24/7 и две големи експозитури со 24/7 дигитални зони

** Една регионална експозитура со 24/7 дигитална зона

Мрежа на филијали и експозитури



Презентација на Комерцијална банка АД Скопје



комерцијална банка АД скопје

Скопје, мај 2021 година

Преглед (IV): ...значително пазарно учество

Пазарно учество на Комерцијална банка АД Скопје на 31.03.2021 ¹⁾

Вкупни средства	22,9%
Капитал и резерви	19,4%
Вкупни депозити на нефинансискиот сектор	27,0%
Вкупни кредити на нефинансискиот сектор	15,0%
Вкупен број на издадени картички ²⁾	14,8%
Вкупен број на уреди на кои се прифаќаат картички ²⁾	15,6%
Вкупна вредност на остварен платен промет во земјата ²⁾	25,4%
Вкупен број на активни трансакциски сметки ²⁾	21,1%
Учество во вкупниот промет на Македонска берза	15,0%
Учество во вкупниот број на трансакции на Македонска берза	16,2%

(1) Извор: НБРСМ и Македонска берза.

(2) Со 31.12.2020

Презентација на Комерцијална банка АД Скопје



комерцијална банка ад скопје

Скопје, мај 2021 година

Преглед (V): ... Банкарски награди

- Во изминатите години, Банката беше наградувана со бројни награди од страна на The Banker, Finance Central Europe, Global Finance, Европската банка за обнова и развој, Transparency International Македонија и други меѓународни и локални институции релевантни за банкарскиот сектор.
- Извонредните активности на Банката во соодветните области беа препознаени од страна на банките кои се важни кореспондентски партнери на Комерцијална банка, како што се Citibank, Deutsche Bank, KBC, Commerzbank итн.
- Доделени се награди од Македонската берза за најтранспарентно котирано друштво и за значајни достигнувања во однос на учеството во вкупниот промет и реализираните трансакции на Берзата.
- Во услови на криза со Ковид-19, Банката е призната како институција со добра организација и лидерство со „Истакнато кризно лидерство во 2020 година“ доделена од Global Finance.



Презентација на Комерцијална банка АД Скопје



комерцијална банка АД скопје

Скопје, мај 2021 година

Република Северна Македонија



комерцијална банка аџ скопје



Република Северна Македонија – Макроекономско опкружување:

<u>Клучни економски индикатори</u> ⁽¹⁾	2016	2017	2018	2019	2020
Индекс на индустриско производство	3,4%	0,2%	5,4%	3,7%	-9,5%
Обем на трговска размена (%)	6,7%	14,8%	19,1%	4,0%	-7,7%
Стапка на реален пораст на БДП (%)	2,8	1,1	2,9	3,2	-4,5
Буџет на централната влада суфицит/дефицит (% од БДП)	-2,6	-2,7	-1,8	-2,1	-8,1
Инфлација (CPI%)	-0,2	1,4	1,5	0,8	1,2
Состојба на тековната сметка (милиони евра)	-275,5	-105,2	-7,1	-372,3	-373,0
Бруто надворешен долг (во милиони евра)	7.217	7.373	7.844	8.154	8.630,3
Девизни резерви (во милиони евра)	2.613,4	2.336	2.867,1	3.262,6	3.359,9
СДИ (во милиони евра)	316,9	180,0	603,7	363,3	205,7
Стапка на невработеност (%)	23,7	22,4	20,7	17,3	16,4
МКД/ЕУР	61,6	61,57	61,51	61,51	61,67

Во ноември 2020 година агенцијата „Фич“ го потврди кредитниот рејтинг на Северна Македонија ББ+, но со негативен изглед како резултат на глобалната пандемија. Притоа, во извештајот се потврдува стабилноста на банкарскиот систем, високата ликвидност и подготвеноста да се апсорбираат негативните ризици од корона кризата.

Во февруари 2021 година агенцијата „Стандард и Пурс“ го потврди кредитниот рејтинг на Северна Македонија „ББ-стабилен“, нагласувајќи ги напорите на македонската влада кон доброто буџетско планирање и нејзиното справување со негативните последици од Ковид-19 пандемијата, како и идните планирани капитални вложувања.

(1) Извор: МФ, ДЗС, НБРСМ.

Презентација на Комерцијална банка АД Скопје



комерцијална банка АД скопје

Скопје, мај 2021 година

Македонскиот банкарски сектор



комерцијална банка аџ скопје



Македонски банкарски сектор (I): Структура и карактеристики заклучно со 31.03.2021 год.

Структура

- 14 активни банки (5 големи*, 6 средни и 3 мали)
- 2 штедилници

Карактеристики

- Висока концентрација кај големите банки

* Со состојба 31.03.2021 година во групата на големи банки се вклучени: Комерцијална банка АД Скопје, Стопанска Банка АД Скопје, НЛБ Банка АД Скопје, Охридска Банка АД Скопје и Халк Банка АД Скопје.

** Поделбата на банките во одделни групи според методологијата на НБРСМ се врши еднаш годишно според состојбата на 31.12 и важи во текот на годината. На 12 август 2020 година НБРСМ и ја одзеде лиценцата за работа на Еуро стандард банка АД Скопје.

Презентација на Комерцијална банка АД Скопје

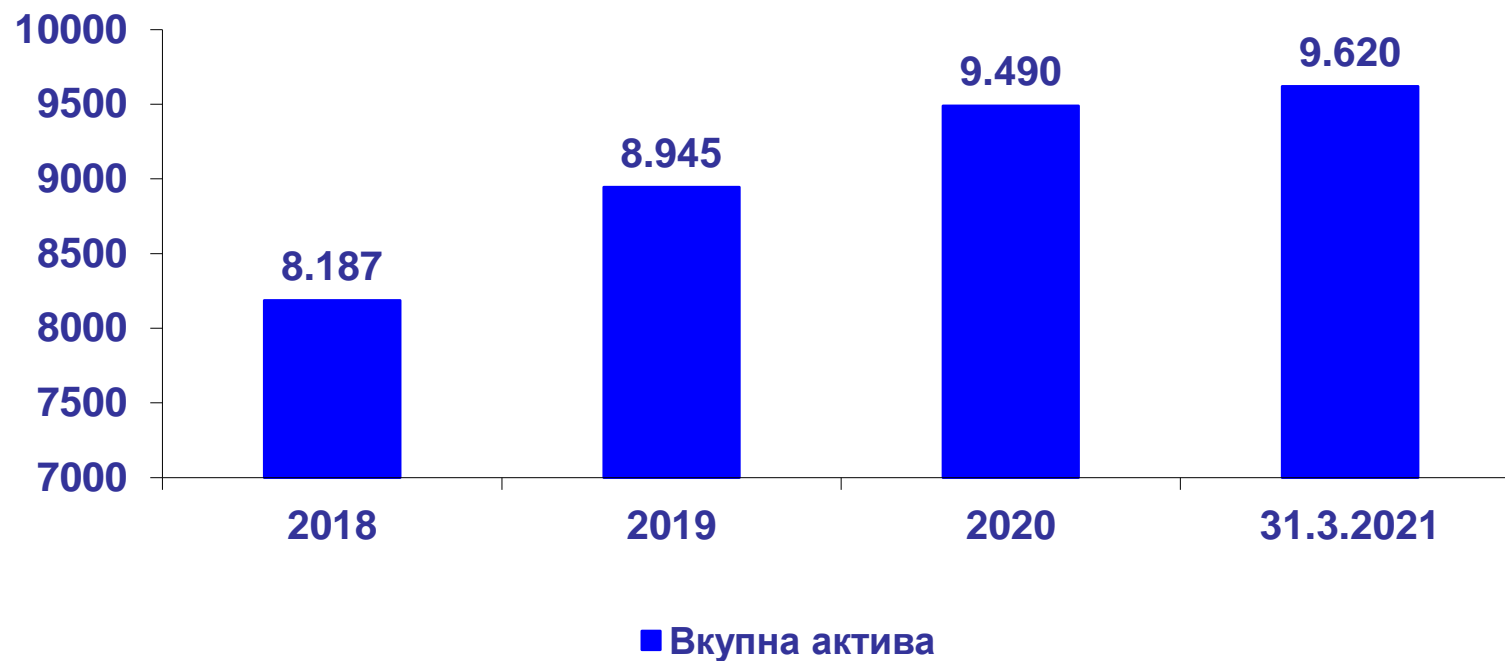


комерцијална банка АД скопје

Скопје, мај 2021 година

Македонски банкарски сектор (II): ...актива...

Вкупна актива (во милиони евра)



Презентација на Комерцијална банка АД Скопје



комерцијална банка ад скопје

Скопје, мај 2021 година

Македонски банкарски сектор (III): ...и пласмани во нефинансиски друштва...

Пласмани на нефинансиски друштва (нето)
(во милиони евра)



Презентација на Комерцијална банка АД Скопје

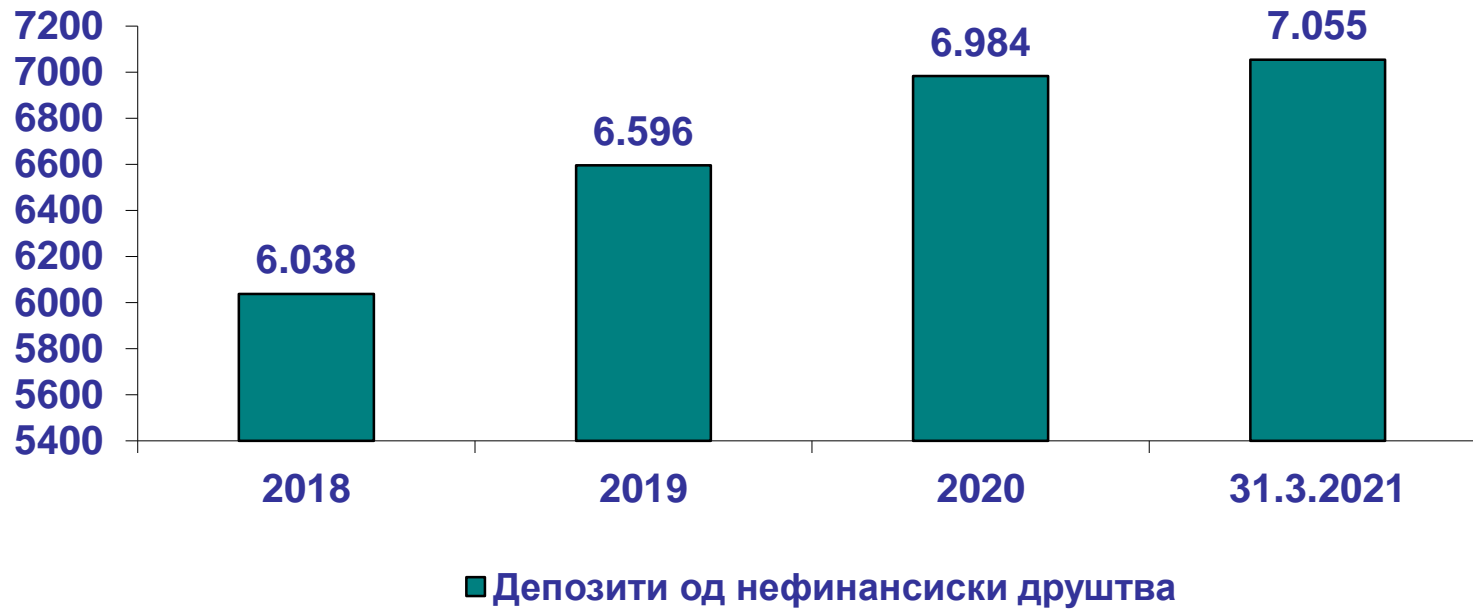


комерцијална банка АД скопје

Скопје, мај 2021 година

Македонски банкарски сектор (IV): ...и депозити од нефинансиски друштва...

Депозити од нефинансиски друштва (во милиони евра)



Презентација на Комерцијална банка АД Скопје

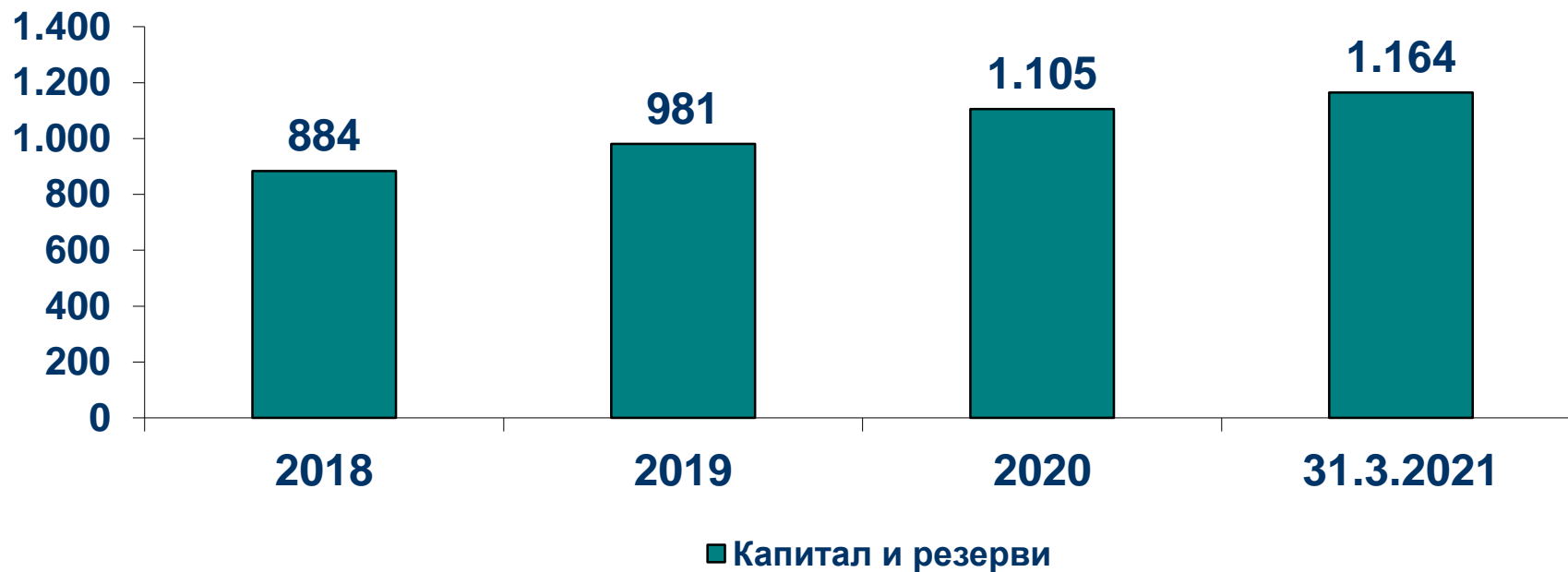


комерцијална банка АД скопје

Скопје, мај 2021 година

Македонски банкарски сектор (V): ...акционерски капитал и резерви...

Акционерски капитал и резерви



Презентација на Комерцијална банка АД Скопје

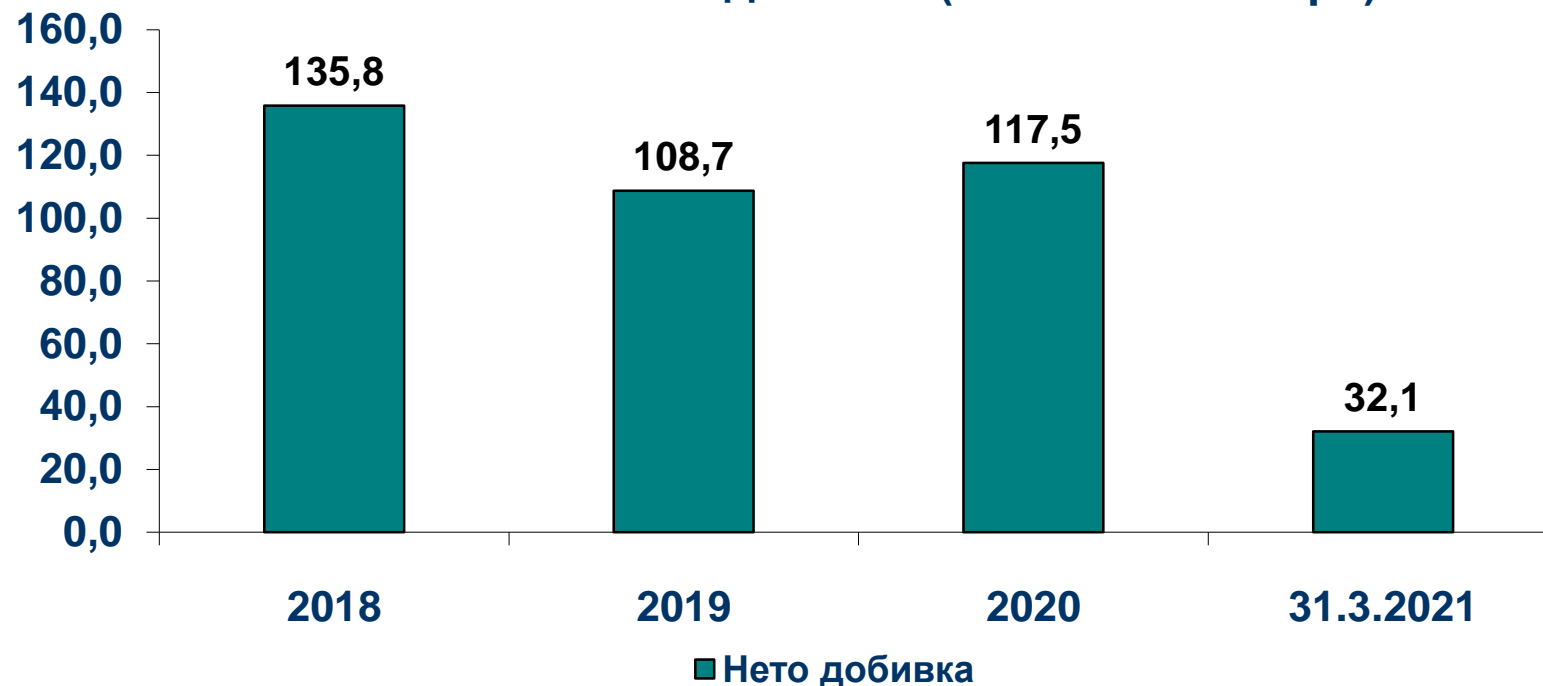
Скопје, мај 2021 година



комерцијална банка АД скопје

Македонски банкарски сектор (VI): ...и финансиски резултат...

Нето добивка (во милиони евра)



Презентација на Комерцијална банка АД Скопје

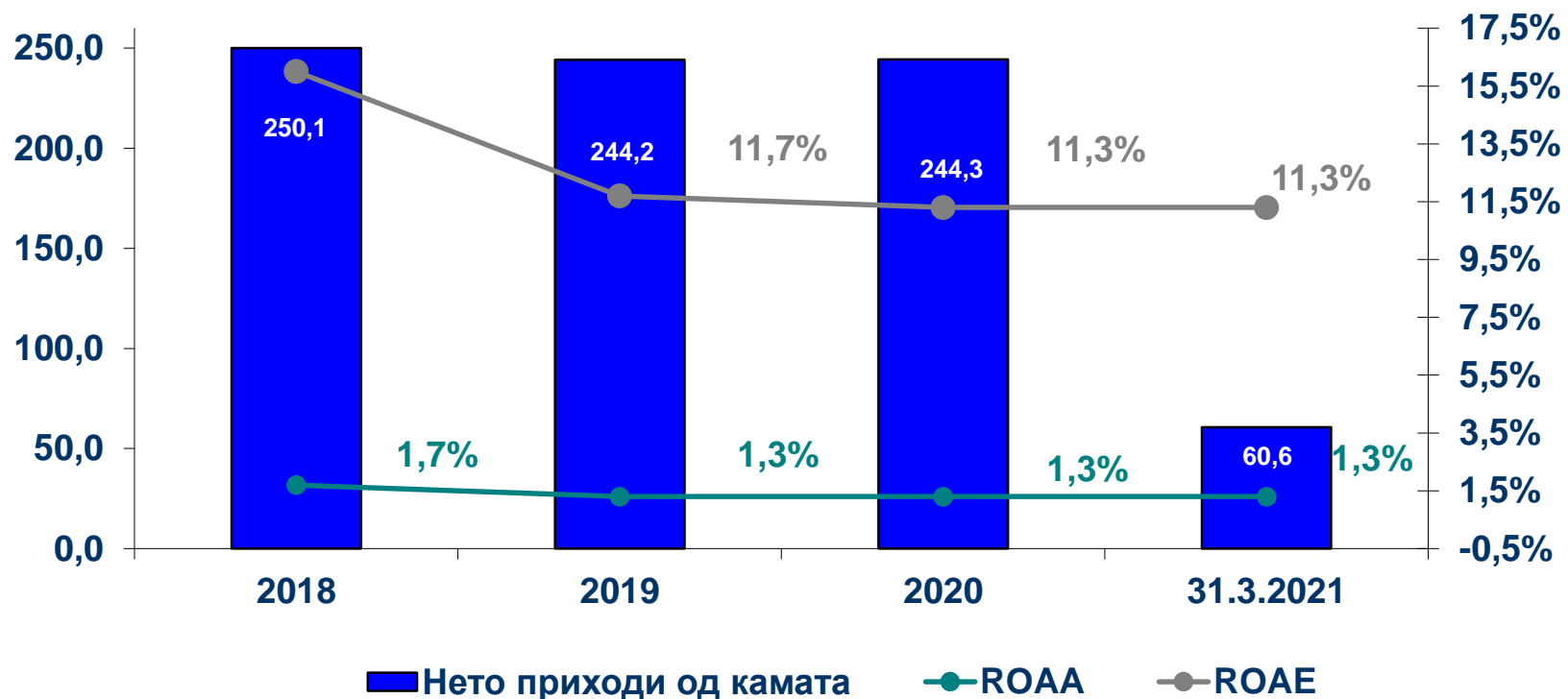


комерцијална банка ад скопје

Скопје, мај 2021 година

Македонски банкарски сектор (VII): ... профитабилност

Индикатори за профитабилност (во милиони евра и %)



Презентација на Комерцијална банка АД Скопје

Скопје, мај 2021 година



комерцијална банка АД скопје

Преглед на финансиското работење на Комерцијална банка



комерцијална банка аџ скопје



Финансиски перформанси (I):

- Во 2013 година Комерцијална банка АД Скопје се стекна со 200 обични акции издадени од Друштвото за управување со инвестициски фондови КБ Публикум инвест АД Скопје во вкупен износ од 200 илјади евра. Учеството на КБ порасна од 50% на 64,29% и со тоа КБ Публикум стана подружница на Банката.
- Согласно регулативата, финансиските извештаи на подружницата се инкорпорирани во консолидираните финансиски извештаи потенцирајќи го датумот кога започнала контролата.*
 - Заклучно со 31.12.2020 вкупната актива на консолидирана основа е 2.149,3 милиони евра
 - Вкупниот капитал и резерви изнесуваат 226,9 милиони евра
 - Нето добивката на консолидирана основа изнесува 31,4 милиони евра
 - Вкупните средства на подружницата на 31.12.2020 претставуваат помалку од 1% од вкупните средства на Банката.
- Во согласност со Одлуката за консолидирана супервизија на НБРСМ (Службен Весник на РМ бр.17/2008) доколку износот на вкупните средства на подружницата е помалку од 1% од вкупните средства на компанијата мајка, тогаш подружницата нема да биде вклучена во консолидираните финансиски извештаи за консолидирана супервизија. Во тој случај не се пресметува адекватност на капиталот на консолидирана основа.
- Податоците од Билансот на успех и Билансот на состојба во презентацијата се на неконсолидирана основа.

* Банката подготвува консолидирани финансиски извештаи на полугодишна и годишна основа во согласност со барањата од НБРСМ

Презентација на Комерцијална банка АД Скопје



комерцијална банка ад скопје

Скопје, мај 2021 година

Финансиски перформанси (II): Биланс на успех (во милиони евра)

	2018*	2019*	2020*	Q1 2021*	Индекс 19/18	Индекс 20/19
Нето приходи од камата	40.2	39.1	39.2	9.3	97.3	100.3
Нето приходи од провизии и надоместоци	14.3	15.4	14.5	3.9	107.7	94.2
Останати приходи	25.6	15.6	32.5	3.8	60.9	208.3
Вкупни приходи	80.1	70.1	86.2	17.0	87.5	123.0
Оперативни трошоци	-29.1	-29.1	-31.5	-6.6	100.0	108.2
Исправка на вредност	-19.6	-9.7	-22.3	-4.6	49.5	229.9
Оперативна добивка	31.4	31.3	32.4	5.8	99.7	103.5
Учество во придружното друштво	1.1	1.0	1.1	0	90.9	110.0
Добивка пред оданочување	32.5	32.3	33.5	5.8	99.4	103.7
Данок на добивка	-3.5	-2.9	-2.5	0	82.9	86.2
Добивка по оданочување	29.0	29.4	31.0	5.8	101.4	105.4

*Неконсолидирани податоци, според методологија на НБРСМ

Презентација на Комерцијална банка АД Скопје



комерцијална банка АД скопје

Скопје, мај 2021 година

Финансиски перформанси (III): Биланс на состојба (во милиони евра)

	2018*	2019*	2020*	Q1 2021*	Индекс 19/18	Индекс 20/19	Индекс Q1 21/20
Актива							
Парични средства и парични еквиваленти	793.5	792.6	805.4	868.4	99.9	101.6	107.8
Кредити на и побарувања од клиенти	754.7	826.1	825.9	830.5	109.5	100.0	100.6
Кредити на и побарувања од банки	40.9	76.3	16.6	16.1	186.6	21.8	97.0
Вкупно кредити и пласмани	1,589.1	1,695.0	1,647.9	1,715.0	106.7	97.2	104.1
Останата актива	271.1	305.8	501.2	491.0	112.8	163.9	98.0
Вкупна актива	1,860.2	2,000.8	2,149.1	2,206.0	107.6	107.4	102.6
Обврски							
Вкупни депозити	1,617.30	1,750.6	1,892.8	1,942.2	108.2	108.1	102.6
Обврски по кредити и останати обврски	41.1	34.8	31.0	32.5	84.7	89.1	104.8
Вкупни обврски	1,658.4	1,785.4	1,923.8	1,974.7	107.7	107.8	102.6
Акционерски капитал							
Акционерски капитал	37.1	37.1	36.9	37.0	100.0	99.5	100.3
Премија од акции	12.5	12.5	12.5	12.5	100.0	100.0	100.0
Резерви	123.2	131.1	139.7	149.7	106.4	106.6	107.2
Задржана добивка	29.0	34.7	36.2	32.1	119.7	104.3	88.7
Акционерски капитал	201.8	215.4	225.3	231.3	106.7	104.6	102.7
Вкупно обврски и капитал	1,860.2	2,000.8	2,149.1	2,206.0	107.6	107.4	102.6

* Неконсолидирани податоци според методологија на НБРСМ.

Презентација на Комерцијална банка АД Скопје



комерцијална банка АД скопје

Скопје, мај 2021 година

Финансиски перформанси (IV): Финансиски индикатори

Финансиски индикатори	2018	2019	2020	Q1 2021
Заработка по акција (EPS)	12.70	12.89	13.60	14.62
Сметководствена вредност (BV)	88.5	94.5	98.9	101.5
Пазарна цена по акција ⁽¹⁾	82.1	108.1	118.3	129.4
Принос од дивиденда	8.32%	8.27%	7.54%	7.52%
Цена/Заработка (P/E) ⁽²⁾	6.46	8.39	8.70	8.85
Цена/Сметководствена вредност (P/B) ⁽²⁾	0.93	1.14	1.20	1.27
Цена/Актива (P/A) ⁽²⁾	0.101	0.123	0.125	0.134
Пазарна капитализација (во милиони евра)	187.1	246.4	269.6	294.8

1) Последна тргувана цена

2) Пресметано според податоци во денари

Презентација на Комерцијална банка АД Скопје

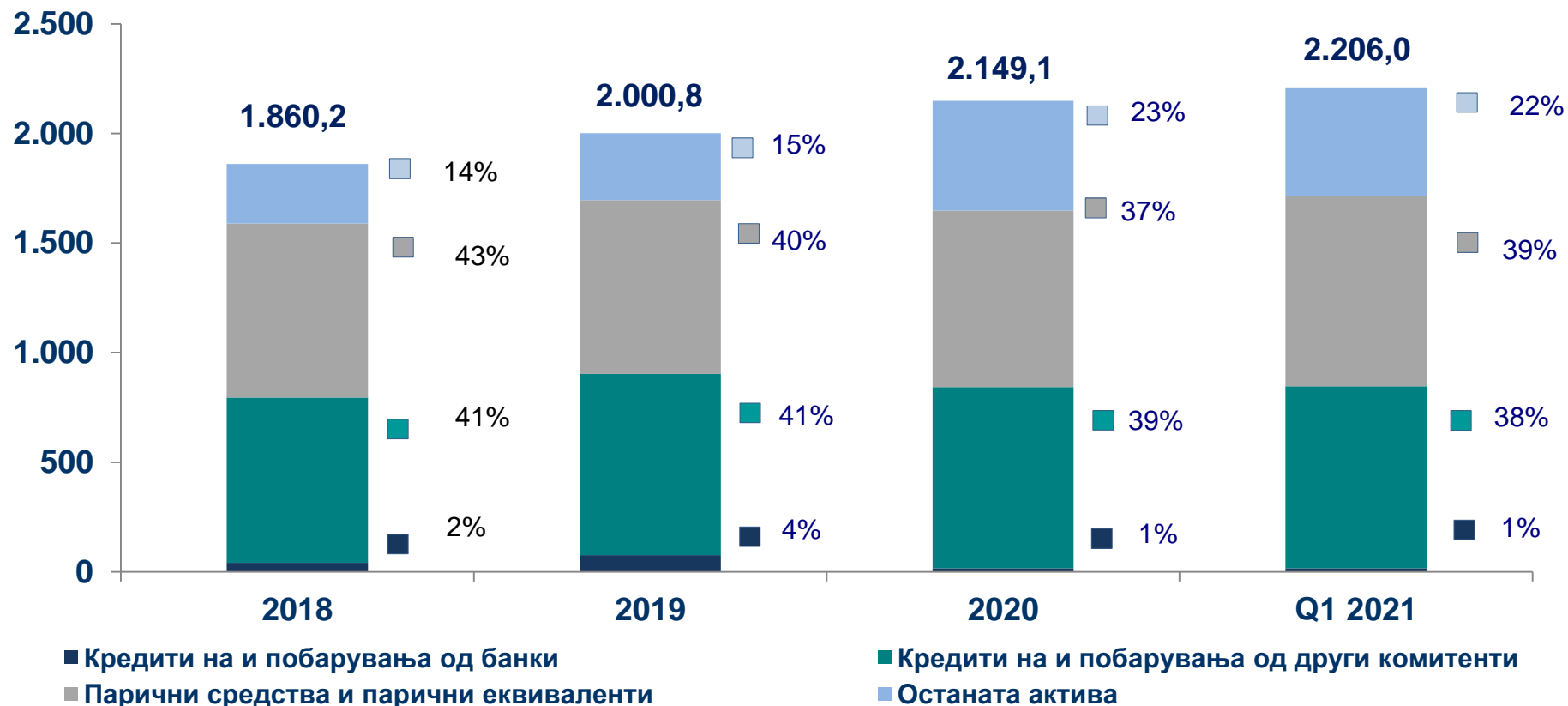


комерцијална банка ад скопје

Скопје, мај 2021 година

Финансиски перформанси (V): Вкупна актива

Вкупна актива ⁽¹⁾ (во милиони Евра)



(1) Вкупна актива (базирана на нето кредити)

Презентација на Комерцијална банка АД Скопје

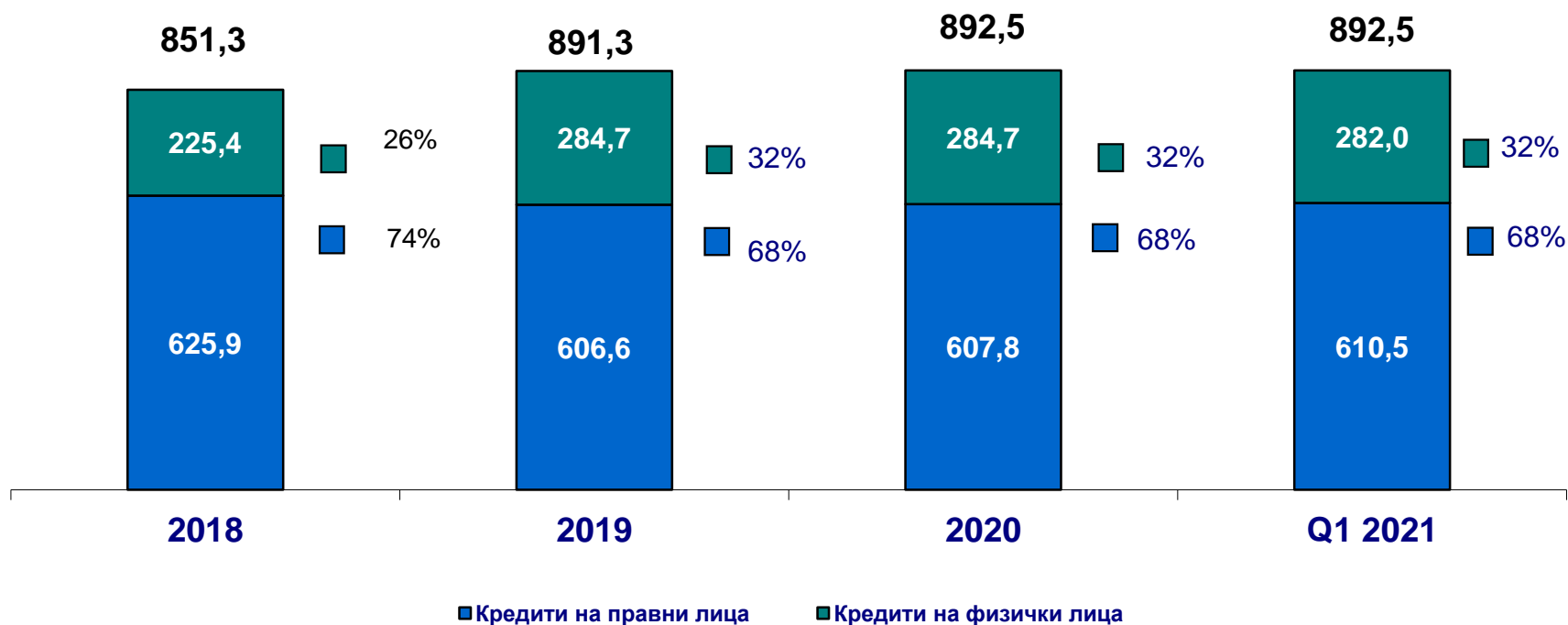


комерцијална банка ад скопје

Скопје, мај 2021 година

Финансиски перформанси (VI): Бруто кредити на клиенти

Бруто кредити - правни и физички лица (во милиони евра)



Презентација на Комерцијална банка АД Скопје



комерцијална банка АД скопје

Скопје, мај 2021 година

Финансиски перформанси (VII): Пасива

Вкупни обврски (во милиони евра)



(1) Вкупните депозити ги вклучуваат и депозитите од банки кои претставуваат 0,3% во вкупните обврски во март 2021 година.

Презентација на Комерцијална банка АД Скопје

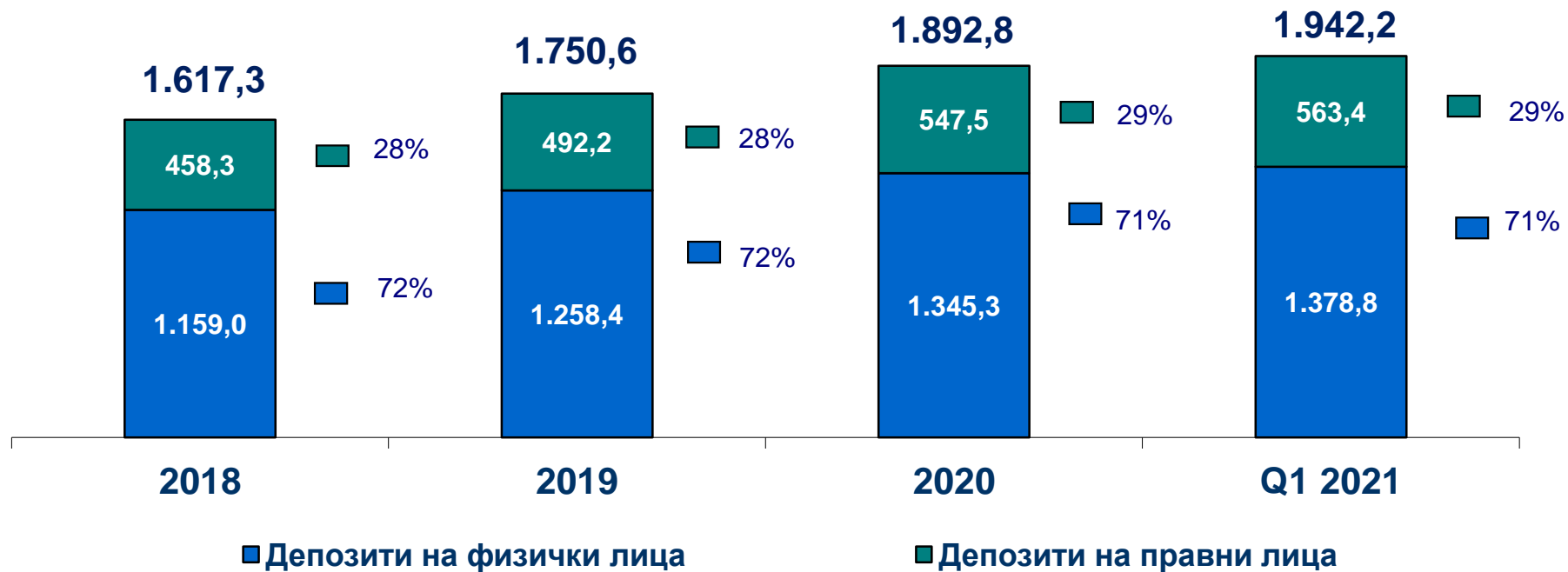


комерцијална банка АД скопје

Скопје, мај 2021 година

Финансиски перформанси (VIII): Депозити на клиенти

Депозити по клиенти (во милиони евра)



(1) Депозитите на правни лица вклучуваат депозити од банки кои претставуваат 0,3% во вкупните депозити заклучно со март 2021 година.

Презентација на Комерцијална банка АД Скопје

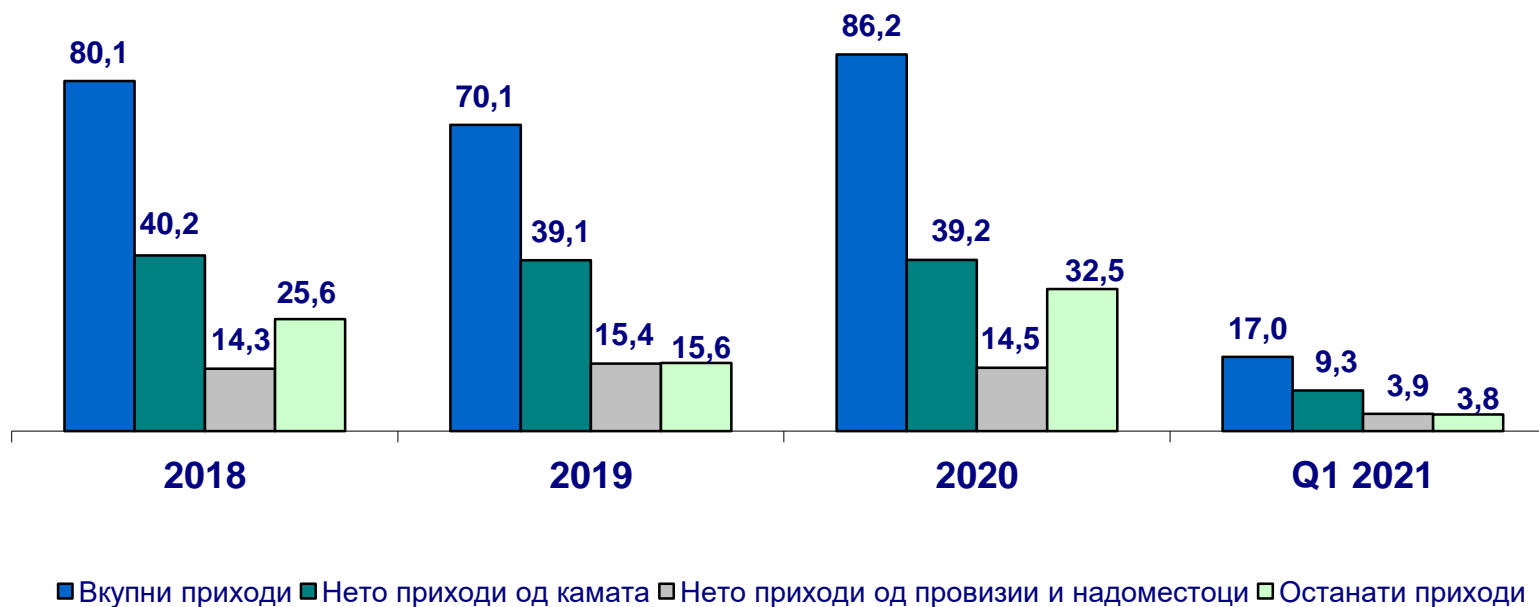


комерцијална банка ад скопје

Скопје, мај 2021 година

Финансиски перформанси (IX): Приходи – по категории

Приходи (во милиони евра)



Презентација на Комерцијална банка АД Скопје

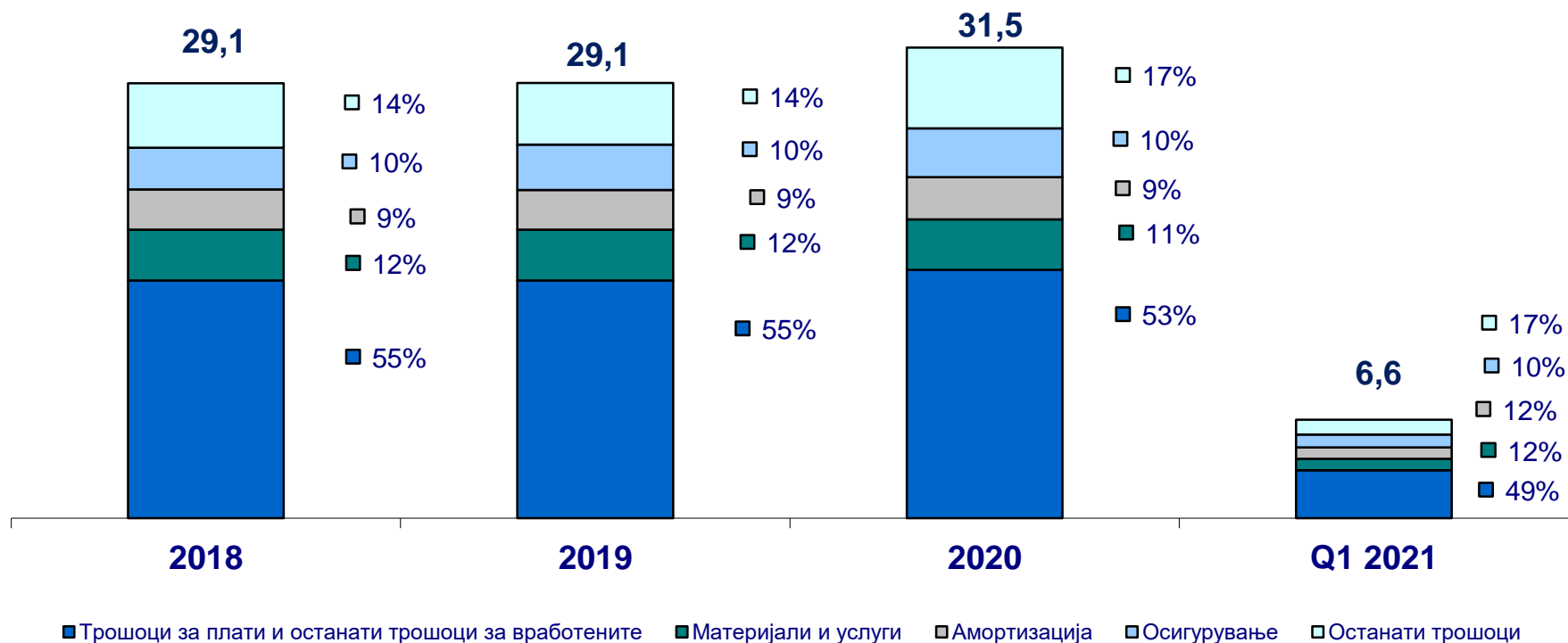


комерцијална банка аџ скопје

Скопје, мај 2021 година

Финансиски перформанси (X): Оперативни трошоци – по категории

Оперативни трошоци (во милиони евра)



Презентација на Комерцијална банка АД Скопје



комерцијална банка АД скопје

Скопје, мај 2021 година

Ви благодариме!



комерцијална банка аџ скопје

